



APAV[®]

associação portuguesa de
Apoio à Vítima

ESTATÍSTICAS APAV 2016

GABINETE DE APOIO À VÍTIMA LOULÉ

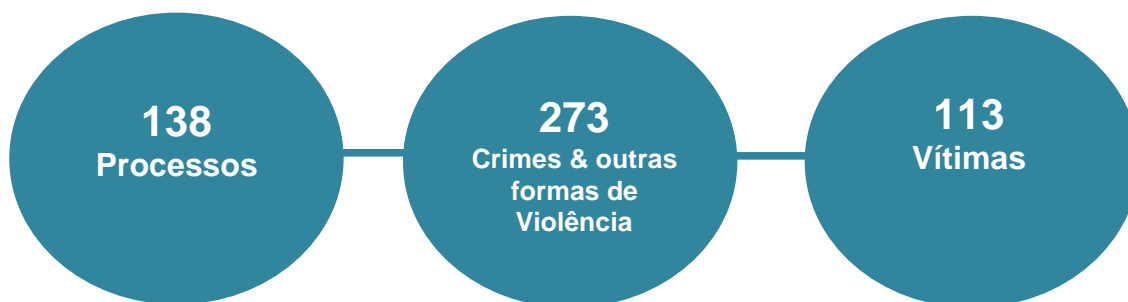
Índice

1. Dados gerais	2
2. Caracterização da Vítima	7
3. Caracterização do Autor do Crime	12
4. Caracterização da Vitimação	14

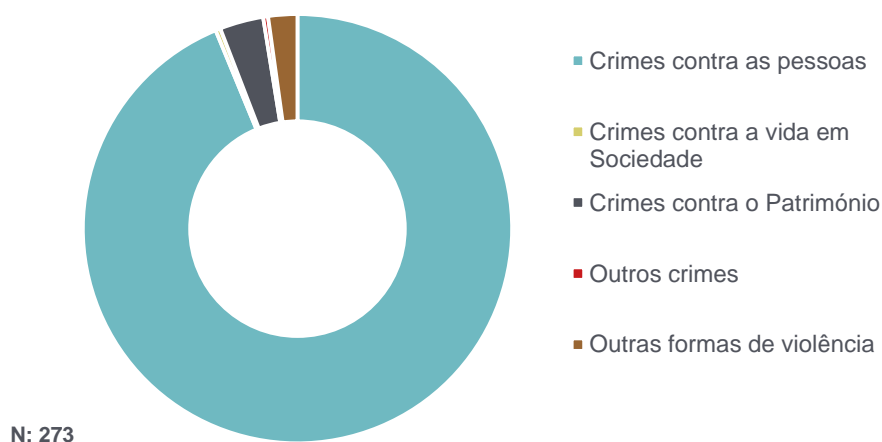


Dados Gerais

No que diz respeito ao ano de 2016, o GAV de Loulé registou um total de **138 processos** de apoio à vítima e **113 vítimas directas** de **273 crimes & outras formas de violência**.



Crimes registados & outras formas de violência




Relativamente aos crimes e outras formas de violência registados, o destaque vai para os **Crimes Contra as Pessoas**, com uma dimensão de **93,8%** face ao total.

ESTATÍSTICAS APAV | 2016
GABINETE DE APOIO À VÍTIMA DE LOULÉ

Crimes registados & outras formas de violência		N	%
Crimes contra as pessoas: vida ou integridade física	Ofensa à integridade física (simples)	6	2,2
	Maus tratos (institucionais e outros)	5	1,8
	Violência Doméstica (maus tratos físicos e psíquicos – 152º)	218	79,9
	Outros crimes contra a vida ou integridade física	1	0,4
Crimes contra as pessoas: liberdade pessoal	Ameaça/coacção	7	2,6
Crimes contra as pessoas: sexuais	Assédio sexual (com prática de actos sexuais)	1	0,4
	Abuso sexual de crianças	2	0,7
	Coacção sexual	2	0,7
	Outros crimes sexuais	1	0,4
Crimes contra as pessoas: honra	Difamação/injúrias	2	0,7
	Devassa da vida privada/gravações e fotografias ilícitas	1	0,4
	Violação de domicílio ou perturbação da vida privada	6	2,2
	Violação de correspondência ou de telecomunicações	1	0,4
	Outros crimes contra a honra	3	1,1
Crimes contra a vida em sociedade	Falsificação de documentos	1	0,4
Crimes contra o Património	Furto: de veículo automóvel/motorizado	1	0,4
	Furto: outros furtos	3	1,1
	Roubo: em residência	1	0,4
	Furto/roubo	1	0,4
	Burla	1	0,4
	Dano	1	0,4
	Outros contra o Património	1	0,4
Outros crimes	Cibercrime	1	0,4
Outras formas de violência	Stalking/assédio persistente	6	2,2
Total		273	100

Tipo de Apoio Prestado

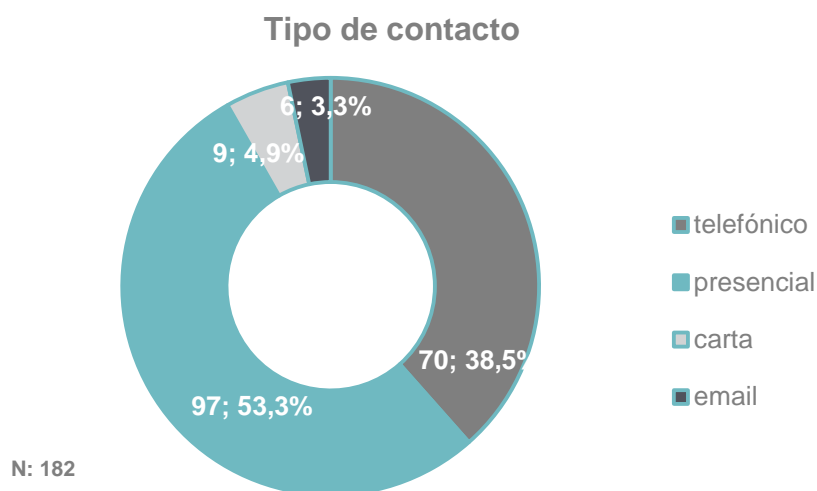


Dos diversos tipos de apoio prestados pelo gabinete de apoio à vítima de Loulé, o apoio genérico foi o mais assinalado com mais de 47% dos registos.

A conexão entre a APAV e outras entidades, é o espelho do trabalho de cooperação e multidisciplinaridade existente no trabalho diário da Associação. No Gabinete de Apoio à Vítima de Loulé, a **GNR** foi a entidade que mais cooperou com a APAV, com um total de **24,4%**.

Cooperação com outras entidades	N	%
CPCJ (Comissão de Protecção de Crianças e Jovens)	6	7,7
Câmara Municipal	3	3,8
Outros	10	12,8
PSP (Polícia de Segurança Pública)	1	1,3
GNR	19	24,4
Unidade de Saúde	5	6,4
Segurança Social	17	21,8
Serviços do Ministério Público	7	9
Tribunal	7	9
IEFP (Instituto do Emprego e Formação Profissional)	1	1,3
Escola	1	1,3
INEM ((Instituto Nacional de Emergência Médica)	1	1,3
Total	78	100

Nos contactos efetuados para a APAV, os **contactos telefónicos (38,5%)** e **presenciais (53,3%)**, prevaleceram face aos restantes.



Os contactos efetuados para o GAV de Loulé foram, maioritariamente, efetuados pelos/as próprios/as utentes (54,8%), seguindo-se os contactos de instituições (18,1%).

Quem efectuou o contacto	N	%
Amigo/conhecido	7	4,5
Empresa	2	1,3
Instituição	28	18,1
Familiar	23	14,8
Próprio	85	54,8
Outro	10	6,5
Total	155	100

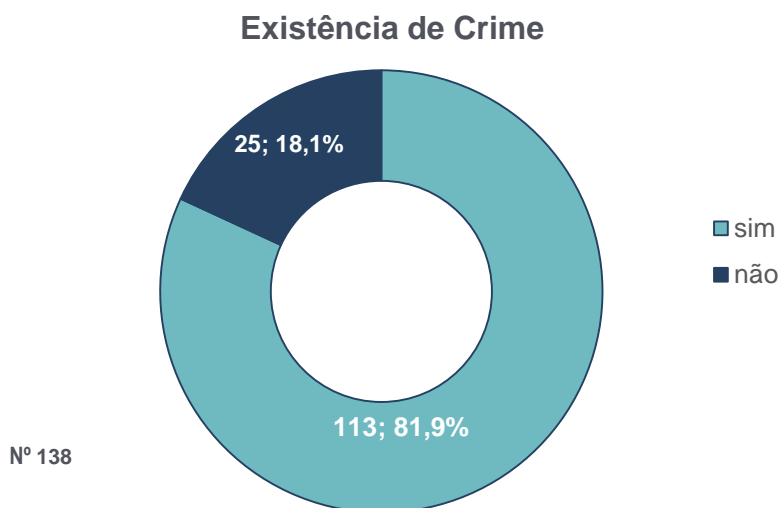
ESTATÍSTICAS APAV | 2016

GABINETE DE APOIO À VÍTIMA DE LOULÉ

No que diz respeito à forma como os/as utentes chegam ao Gabinete, os encaminhamentos efetuados pela **GNR** foram os mais significativos (**31,9%**).

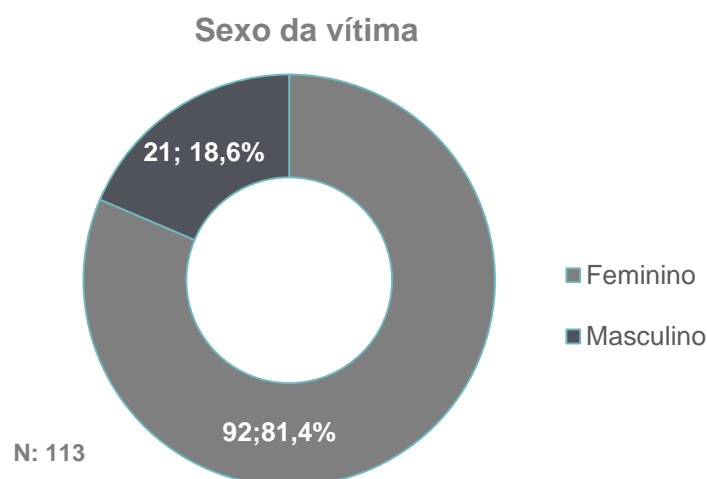
Encaminhamento para o GAV de Loulé	N	%
Amigo/a	14	9,9
Autarquia	1	0,7
CPCJ	3	2,1
Estabelecimento de ensino	4	2,8
Estabelecimento de saúde	12	8,5
Familiar	11	7,8
Segurança social	8	5,7
Outro	14	9,9
Publicidade	2	1,4
GNR	45	31,9
CIG	1	0,7
Vizinho/a	2	1,4
Ñs/ñr	24	17
Total	141	100

Do total de processos assinalados pelo Gabinete de Apoio à Vítima de Loulé, em 81,9% verificava-se a existência de crime.



Caracterização da Vítima

Dos/as 138 utentes assinalados/as pelo GAV de Loulé em 2016, 113 foram vítimas de crime, e de entre estas **mais de 80%** eram do **sexo feminino**.



As faixas etárias mais referenciadas situavam-se entre os **35 e os 54 anos de idade (32,7%)**, seguindo-se a faixa entre os 11 e os 17 anos (10,6%).

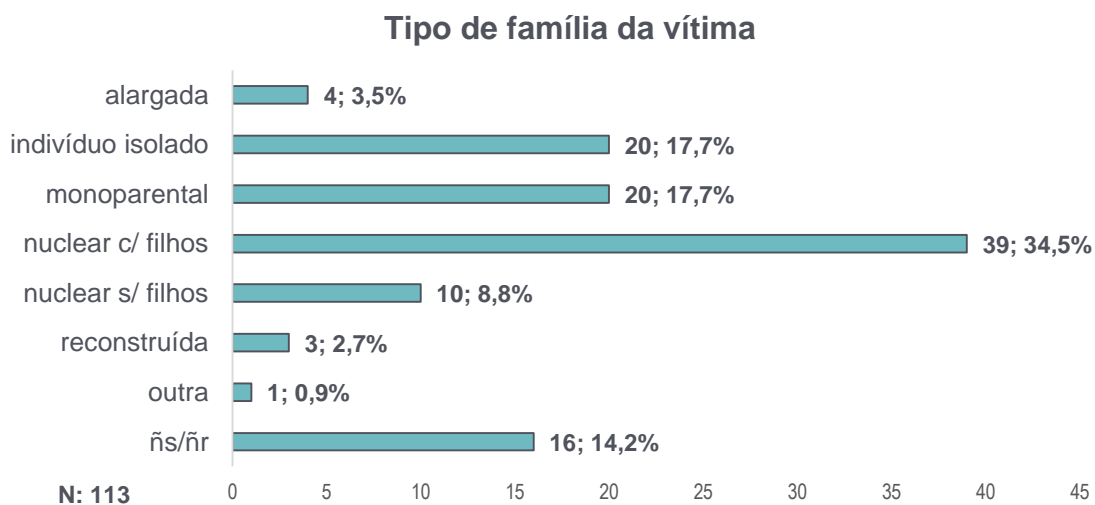
Idade da Vítima	N	%
0-3 anos	1	0,3
4-5 anos	--	--
6-10 anos	1	0,3
11-17 anos	12	10,6
18-24 anos	8	7,1
25-34 anos	8	7,1
35-44 anos	19	16,8
45-54 anos	18	15,9
55-64 anos	9	8
65 + anos	9	8
ñs/ñr	28	24,8
Total	113	100

ESTATÍSTICAS APAV | 2016

GABINETE DE APOIO À VÍTIMA DE LOULÉ

As vítimas **solteiras (32,7%)** e casadas (23%) foram os principais alvos dos/as autores de crime, pertencendo em cerca de **34% a uma família nuclear com filhos**. As famílias monoparentais e os indivíduos isolados ainda representam 17,7% cada, do total de vítimas assinaladas.

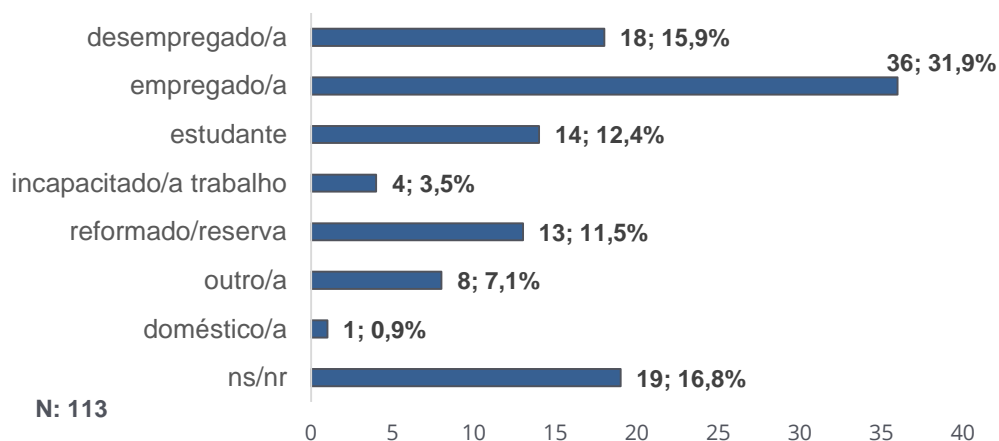
Estado civil	N	%
Casado/a	26	23
Divorciado/a	11	9,7
Separado/a	7	6,2
Solteiro/a	37	32,7
União de facto	7	6,2
Viúvo/a	7	6,2
ñs/ñr	18	15,9
Total	113	100



Dos níveis de escolaridade referenciados, destacam-se o **ensino básico de 3º ciclo (15%)** e o ensino básico de 1º ciclo (13,3%). No que diz respeito à atividade económica da vítima, cerca de **31,9%** encontravam-se **empregadas/os**. No entanto um número ainda significativo encontrava-se numa situação de desemprego (15,9%).

Escolaridade	N	%
Pré-escolar	2	1,8
Nenhum - não saber ler/escrever	2	1,8
Nenhum – sabe ler/escrever	1	0,9
Ensino básico 1º ciclo	15	13,3
Ensino básico 2º ciclo	10	8,8
Ensino básico 3º ciclo	17	15
Ensino secundário	11	9,7
Pós-secundário	1	0,9
Ensino superior	9	8
Outro	1	0,9
ñs/ñr	44	38,9
Total	113	100

Principal atividade económica vítima



ESTATÍSTICAS APAV | 2016

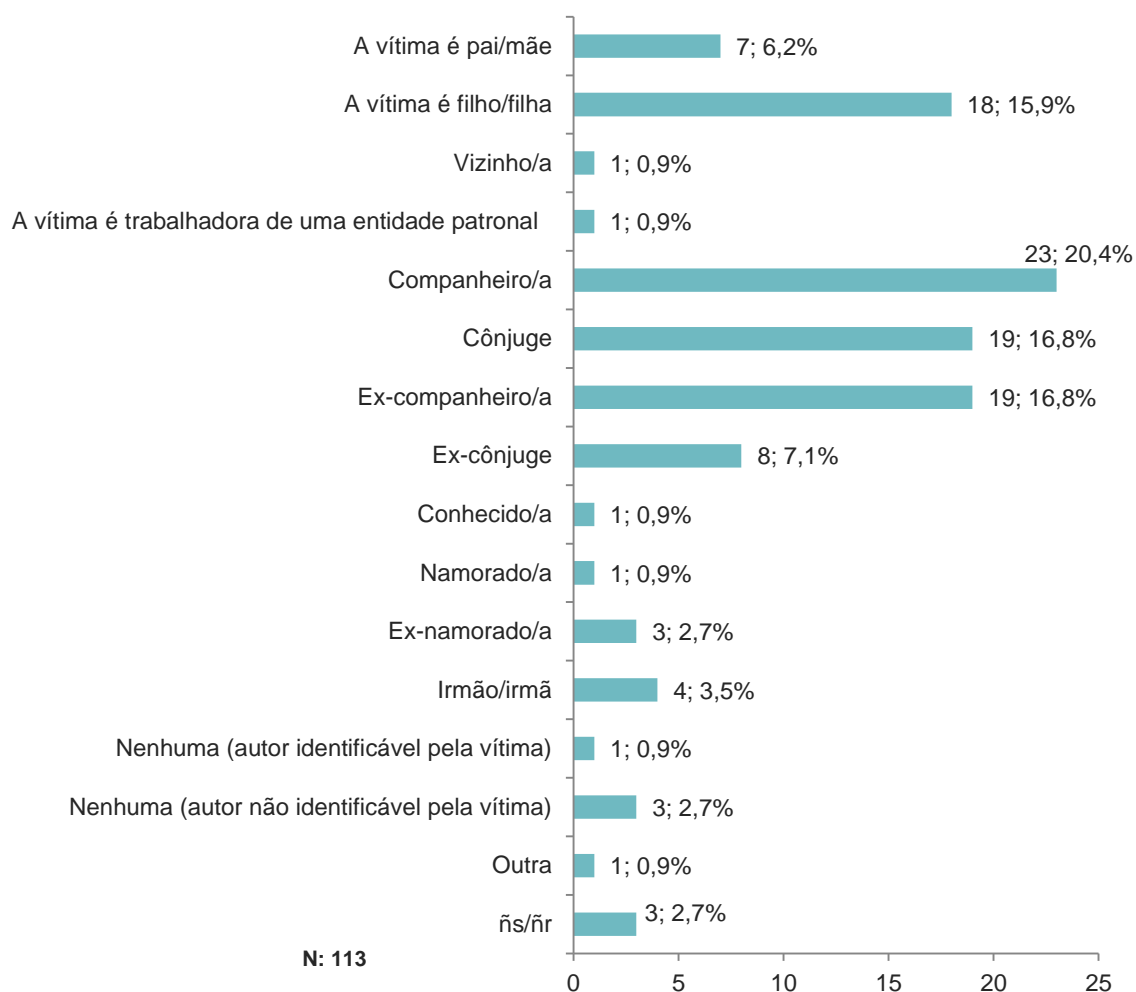
GABINETE DE APOIO À VÍTIMA DE LOULÉ

Das 113 vítimas, a maioria residiam no concelho de **Loulé (82,3%)**.

Concelho de residência	N	%
Albufeira	1	0,9
Faro	2	1,8
Lagos	1	0,9
Lisboa	1	0,9
Loulé	93	82,3
São Brás de Alportel	3	2,7
Silves	2	1,8
Tavira	1	0,9
Vila Nova de Gaia	1	0,9
Vila Real de Santo António	1	0,9
Ñs/Ñr	7	6,2
total	113	100

O contexto das relações de intimidade continua a sobressair no que diz respeito à relação da vítima com o/a autor/a do crime. As relações de cônjuge, companheiro/a, ex-cônjuge, ex-companheiro/a, ex-namorado/a e namorado/a no seu conjunto totalizam 64,7% das relações existentes entre vítima e autor/a do crime.

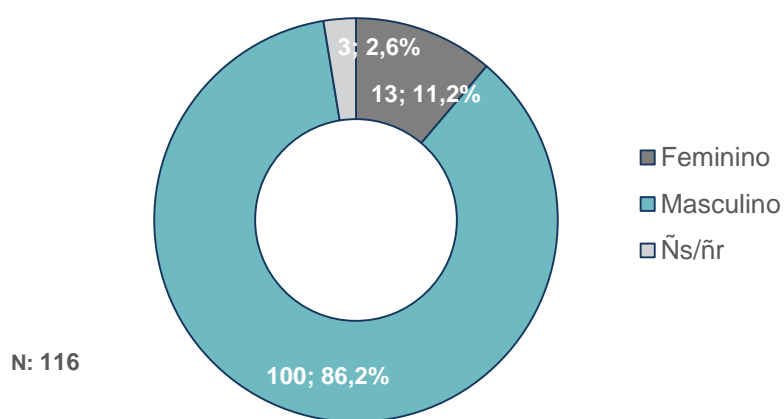
Relação da vítima com autor/a do crime



Caracterização do Autor do Crime

Cerca de **86%** dos/as 116 autores/as de crime registados/as pelo gabinete de apoio à vítima de Loulé em 2016, eram do **sexo masculino**, com idades compreendidas entre os **35 e os 54 anos (37,9%)**.

Sexo do Autor do Crime

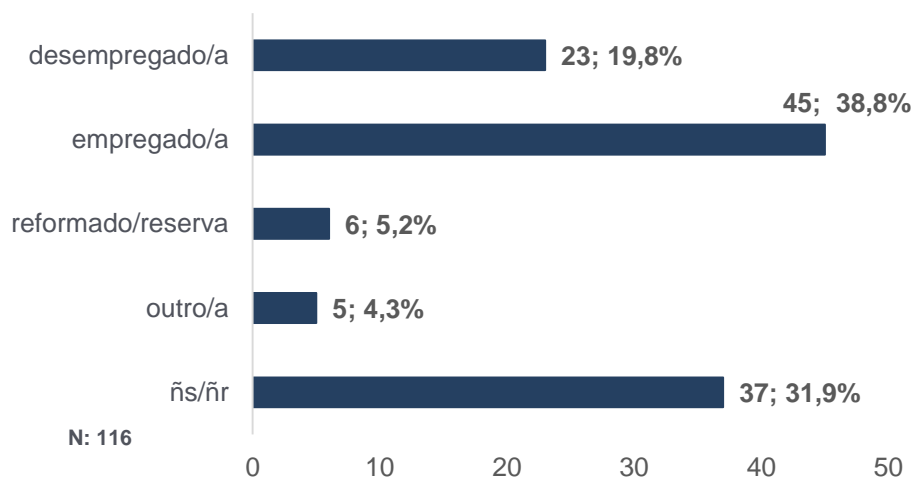


Idade do Autor	N	%
11-17 anos	--	--
18-24 anos	4	3,4
25-34 anos	10	8,6
35-44 anos	24	20,7
45-54 anos	20	17,2
55-64 anos	12	10,3
65 + anos	7	6
ñs/ñr	39	33,6
Total	116	100

Tal como no caso das vítimas, também o/a autor/a do crime se encontrava maioritariamente no estado civil de **casado/a (25,9%)**, seguindo-se os/as solteiros/as (19,8%). Em **cerca de 39%** das situações, estes/as encontravam-se **empregados/as**.

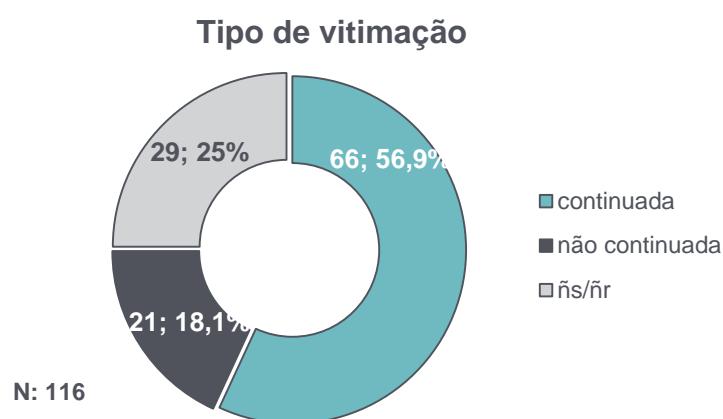
Estado civil Autor	N	%
Casado/a	30	25,9
Divorciado/a	11	9,5
Separado/a	7	6
Solteiro/a	23	19,8
União de facto	8	6,9
Viúvo/a	7	6
ñs/ñr	31	25,9
Total	116	100

Condição perante atividade económica do autor do crime



Caracterização da Vitimação

O tipo de vitimação continuada (56,9%), com uma duração entre **2 e 11 anos (27,6%)** prevaleceu no ano de 2016.



Duração da Vitimação	N	%
Entre 1 e 6 meses	1	0,9
Entre 7 meses e 1 ano	5	4,3
Entre 2 e 6 anos	16	13,8
Entre 7 e 11 anos	16	13,8
Entre 12 e 20 anos	10	8,6
Mais de 20 anos	6	5,2
ãs/ãr	62	53,4
Total	116	100

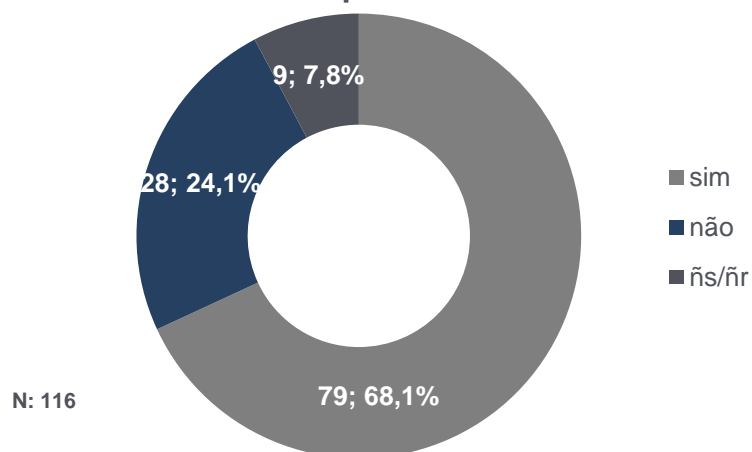
ESTATÍSTICAS APAV | 2016

GABINETE DE APOIO À VÍTIMA DE LOULÉ

Em **mais de 50%** das situações, o local do crime mais referenciado em 2016 foi a **residência comum** (da vítima e do/a autor/a), seguindo-se a residência da vítima (18%). Das situações que chegaram ao gabinete de apoio à vítima de Loulé em 2016, **68,1%** foram alvo de **queixa** numa entidade policial.

Local do Crime	N	%
Residência comum	70	54,7
Residência da vítima	23	18
Residência do autor do crime	5	3,9
Outra Residência	1	0,8
Local de trabalho	8	6,3
Lugar/via pública	11	8,6
Outro local	4	3,1
ñs/ñr	6	4,7
	128	100

Existência de queixa/denúncia





© APAV | Março 2017

SEDE

Rua José Estêvão, 135 A, Piso 1, 1150-201 Lisboa

Tel. 21 358 79 20

apav.sede@apav.pt

instituição de solidariedade social - pessoa coletiva de utilidade pública

É PERMITIDA A REPRODUÇÃO, CITAÇÃO OU REFERÊNCIA COM FINS INFORMATIVOS
NÃO COMERCIAIS, DESDE QUE EXPRESSAMENTE CITADA A FONTE.

WWW.APAV.PT/ESTATISTICAS

