



APAV[®]



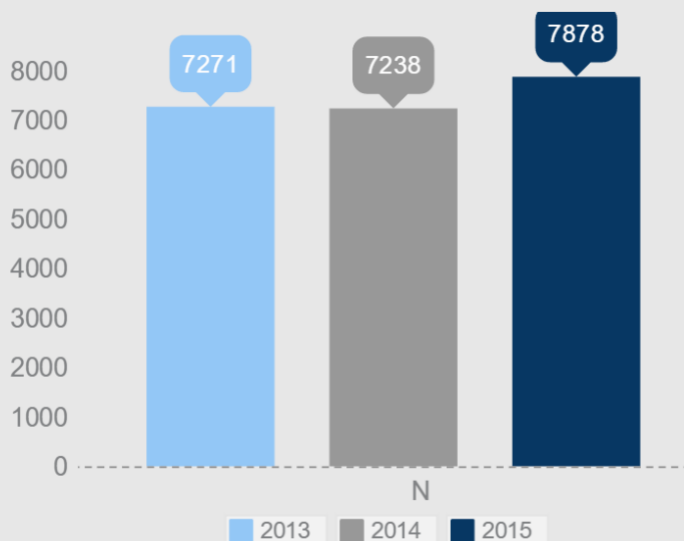
associação portuguesa de
Apoio à Vítima

**ESTATÍSTICAS APAV
VÍTIMAS DE
VIOLÊNCIA DOMÉSTICA
2013-2015**

Vítimas de Violência Doméstica

2013-2015

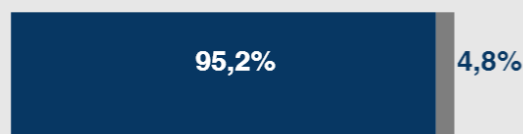
Criminalidade registada:



22.387 processos de apoio



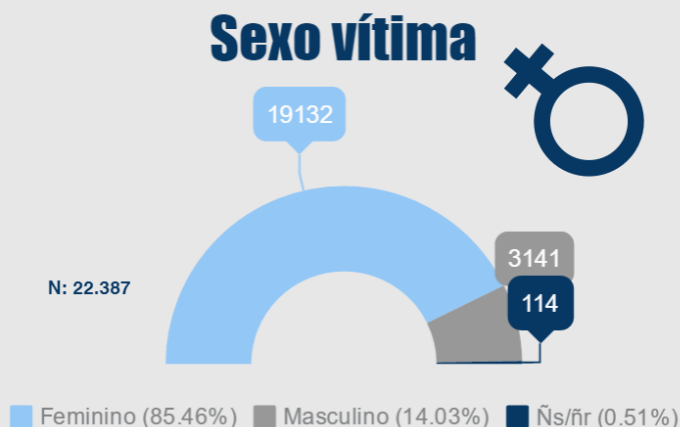
N: 54.031



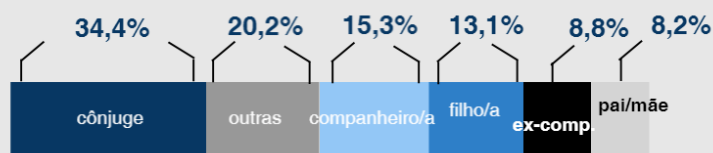
- Violência Doméstica (sentido estrito): 51.415
- Violência Doméstica (sentido lato): 2.616

Entre 2013 e 2015, a APAV registou um total de 22.387 processos de apoio a pessoas vítimas de Violência Doméstica. Estes valores traduziram-se num total de 54.031 factos criminosos.

Sexo vítima



Relação da vítima com autor/a do crime



Para a APAV, o crime de Violência Doméstica deve abranger todos os atos que sejam crime e praticados neste âmbito. Assim, a APAV distingue:

Violência Doméstica em sentido estrito: atos criminais enquadráveis no art. 152.º do Código Penal;
Violência Doméstica em sentido lato: inclui outros crimes em contacto doméstico.

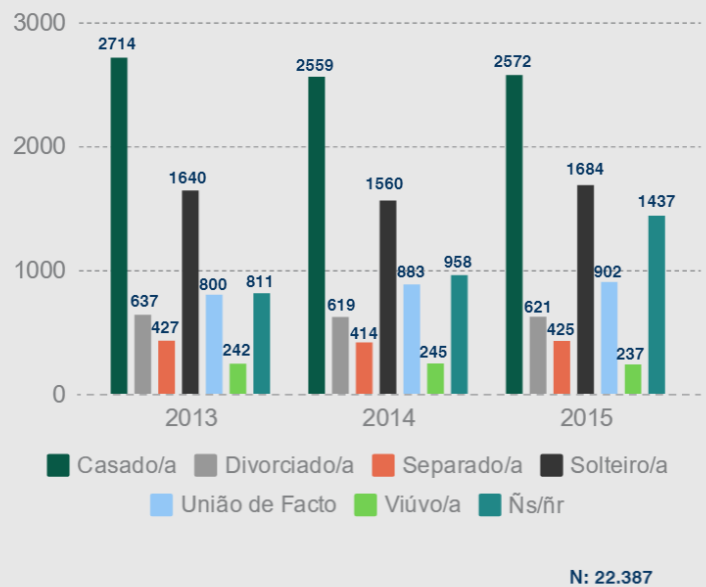
Cerca de 39% das pessoas vítimas de violência doméstica, tinha entre 26 e 55 anos.



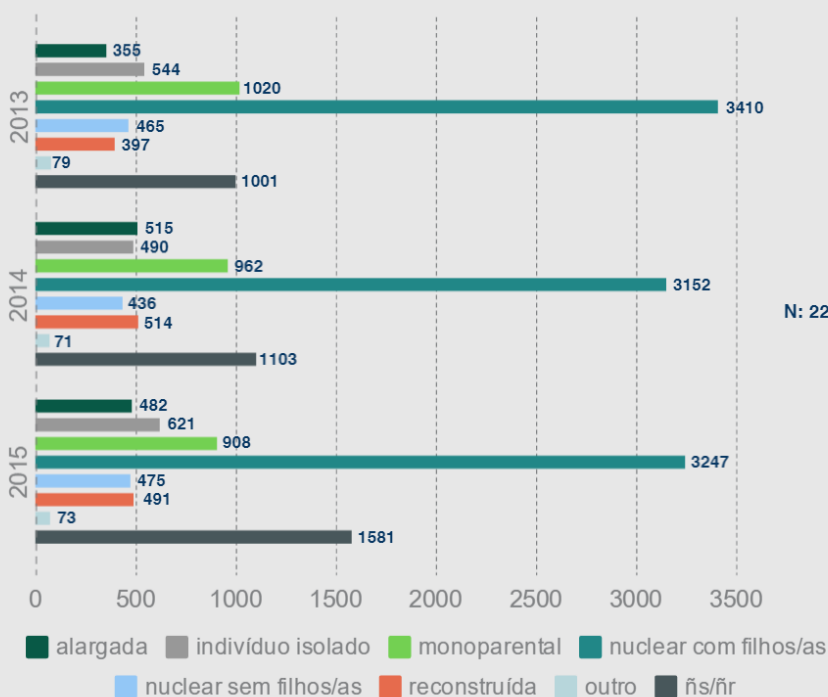
Idade da vítima

	2013	%	2014	%	2015	%
0-10 anos	469	6,5%	448	6,2%	475	6,1%
11-17 anos	368	5,1%	375	5,2%	387	4,9%
18-25 anos	464	6,4%	462	6,4%	491	6,2%
26-35 anos	789	10,9%	856	11,8%	978	12,4%
36-45 anos	1100	15,1%	1145	15,8%	1381	17,5%
46-55 anos	776	10,7%	784	10,8%	941	11,9%
56-64 anos	405	5,6%	426	5,9%	545	6,9%
65 + anos	604	8,3%	664	9,2%	789	10%
ñs/ñr	2296	31,6%	2078	28,7%	1891	24%
Total	7271	100%	7238	100%	7878	100%

Estado civil da vítima



Tipo de família da vítima

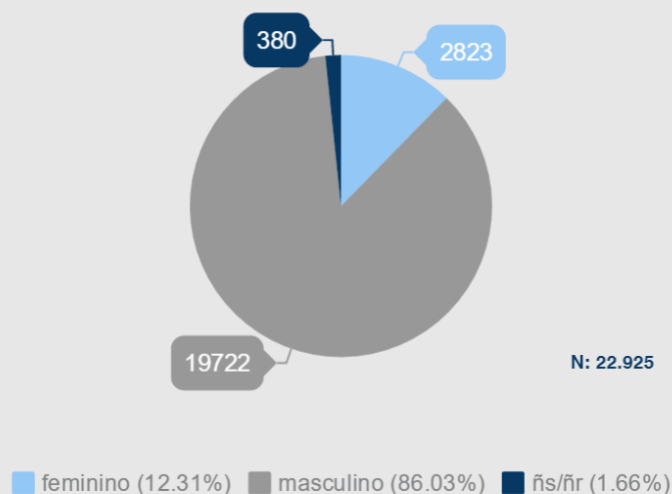


Com idades compreendidas entre os 36 e os 45 anos (cerca de 16%), as vítimas de violência doméstica, eram sobretudo casadas (35,1%) e pertenciam a um tipo de família nuclear com filhos/as (43,9%).

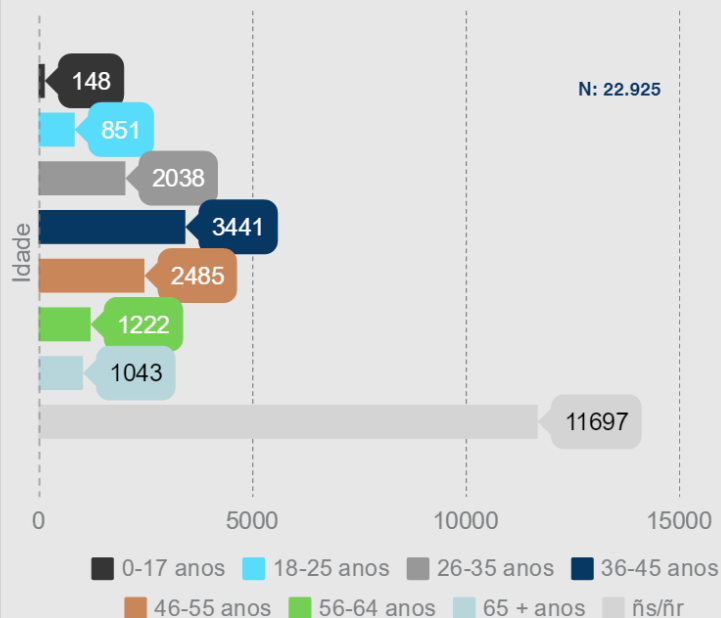
Autor/a do crime



Sexo do/a autor/a do crime

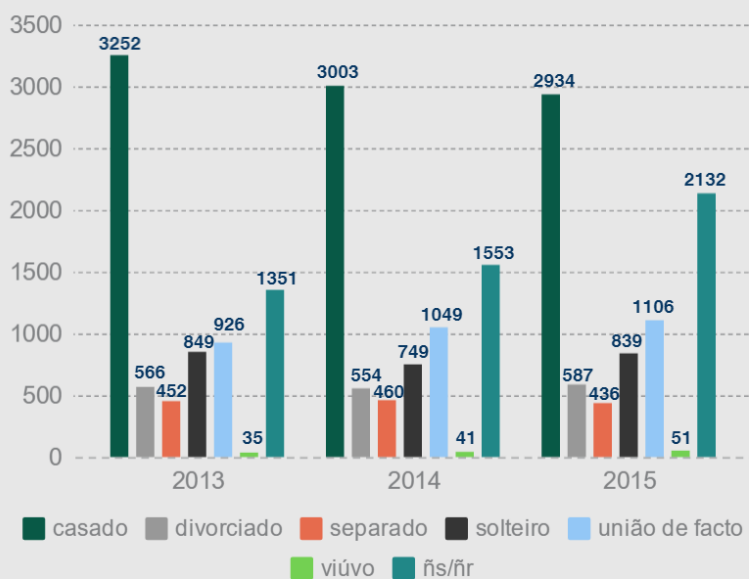


Idade do/a autor/a do crime



O número de autores/as de crime contabilizado entre 2013 e 2015, ultrapassou o número de vítimas (22.387), ascendendo aos 22.925. Em mais de 85% das situações o/a autor/a do crime é do sexo masculino, com idades compreendidas entre os 26 e os 55 anos.

Estado civil do/a autor/a do crime



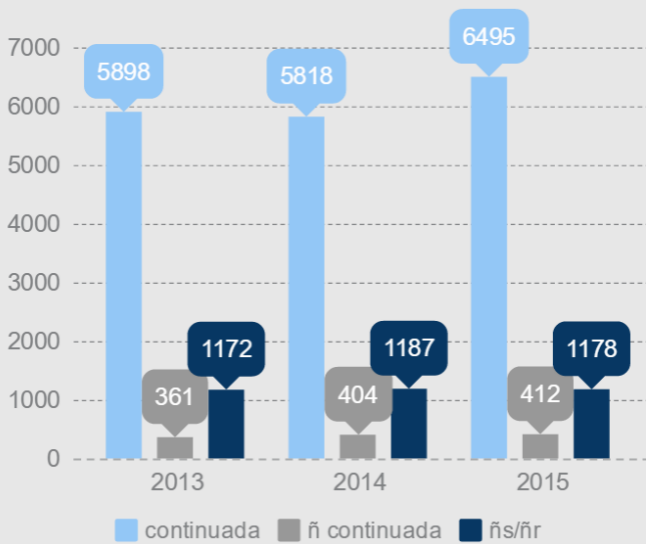
Atividade económica

	2013	%	2014	%	2015	%
Desempregado/a	1424	19,2%	1344	18,1%	1402	17,3%
Empregado/a	2453	33%	2566	34,6%	2576	31,9%
Estudante	112	1,5%	95	1,3%	105	1,3%
Reformado/a	570	7,7%	553	7,5%	590	7,3%
Doméstico/a	14	0,2%	19	0,3%	13	0,2%
Incapacitado p/ trabalho	48	0,6%	59	0,8%	68	0,8%
Outro	72	1%	96	1,3%	117	1,4%
Ñs/ñr	2738	36,8%	2677	36,1%	452	43,8%
Total	7431	100%	7409	100%	977	100%

Vitimação



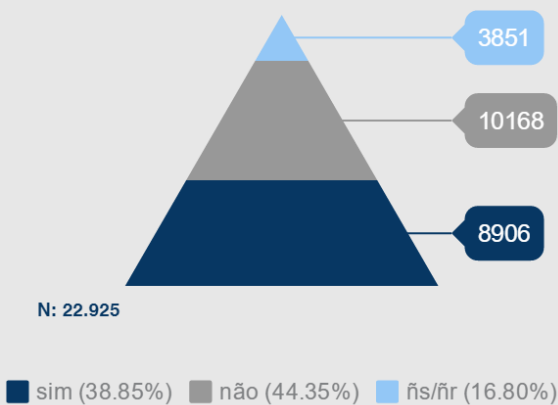
Tipo de vitimação



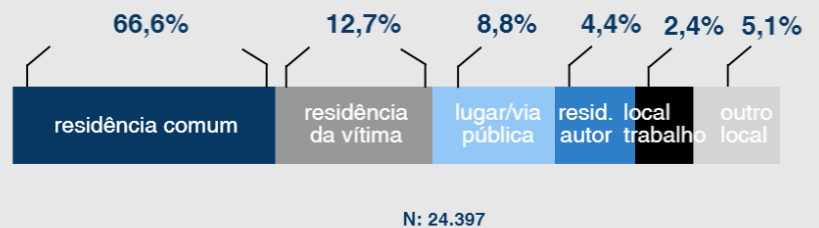
Duração da vitimação

	2013	%	2014	%	2015	%
Entre 1/6 meses	346	5,9%	267	4,6%	613	9,4%
7 meses 1 ano	530	9%	482	8,3%	1012	15,6%
Entre 2/6 anos	1192	20,2%	1124	19,3%	2316	35,7%
Entre 7/11 anos	386	6,5%	444	7,6%	830	12,8%
Entre 12/25 anos	453	7,7%	564	9,7%	1017	15,7%
Entre 26/40 anos	237	4%	254	4,4%	491	7,6%
Mais de 40 anos	60	1,1%	50	0,8%	110	1,7%
Ñs/ñr	2694	45,6%	2633	45,3%	106	1,5%
Total	5898	100%	5818	100%	6495	100%

Queixa/denúncia



Local do crime



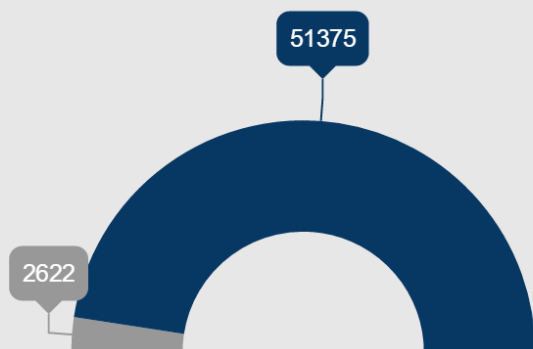
Tendo em conta o tipo de problemáticas existentes, prevalece o tipo de vitimação continuada em cerca de 79% das situações, com uma duração média entre os 2 e os 6 anos (25%). Sendo a residência comum o local mais escolhido para a "ocorrência dos crimes" em mais de 65% das situações, já as queixas/denúncias registadas ficam-se nos 38,9% face ao total de autores/as de crime assinalados.

Vitimação



Criminalidade registrada

		2013	%	2014	%	2015	%	Total	%
Violência Doméstica: sentido lato	Abuso sexual de crianças	31	0,2%	31	0,2%	23	0,1%	85	0,2%
	Abuso sexual de menor dependente	13	0,1%	13	0,1%	4	0,02%	30	0,1%
	Abuso sexual de pessoa incapaz de resistência	3	0,02%	5	0,03%	5	0,03%	13	0,02%
	Devassa da vida privada	66	0,4%	65	0,4%	66	0,3%	197	0,4%
	Coação sexual	36	0,2%	63	0,4%	36	0,2%	135	0,3%
	Dano	108	0,6%	140	0,8%	131	0,7%	379	0,7%
	Homicídio consumado	6	0,03%	3	0,02%	3	0,02%	12	0,02%
	Furto/roubo	120	0,7%	102	0,6%	107	0,6%	329	0,6%
	Homicídio tentado	34	0,2%	38	0,2%	33	0,2%	105	0,2%
	Outros crimes	47	0,3%	41	0,2%	59	0,3%	147	0,3%
	Subtração de menor	27	0,2%	26	0,1%	19	0,1%	72	0,1%
	Violação	68	0,4%	62	0,3%	39	0,2%	169	0,3%
	Violação obrigação alimentos	51	0,3%	46	0,3%	22	0,1%	119	0,2%
	Viol.correspondência/ telecomunicações	94	0,5%	93	0,5%	76	0,4%	263	0,5%
	Viol. domicílio/ perturb. vida privada	231	1,3%	171	1%	165	0,9%	567	1,1%
Violência Doméstica: sentido estrito	Ameaças/coação	3107	17,9%	3273	18,4%	3171	16,8%	9551	17,7%
	Maus tratos físicos	4683	27%	4497	25,3%	5029	26,6%	14209	26,4%
	Maus tratos psíquicos	6403	36,9%	6625	37,3%	7325	38,8%	20353	37,7%
	Injúrias/difamação	1647	9,5%	1919	10,8%	1943	10,3%	5509	10,2%
	Natureza sexual	221	1,3%	272	1,5%	388	2,1%	881	1,6%
	Outros crimes	356	2,1%	260	1,5%	256	1,4%	872	1,6%
	Total	17352	100%	17745	100%	18900	100%	53997	100%



■ V.D. - sentido lato (4.86%) ■ V.D. - sentido estrito (95.14%)



© APAV | Novembro 2016

SEDE | Unidade de Estatística:
Rua José Estêvão, 135 A, Piso 1, 1150-201 Lisboa
Tel. 21 358 79 20
apav.sede@apav.pt

instituição particular de solidariedade social - pessoa coletiva de utilidade pública

WWW.APAV.PT/ESTATISTICAS



CHAMADA GRATUITA

116 006

LINHA DE APOIO À VÍTIMA
DIAS ÚTEIS DAS 09H - 19H