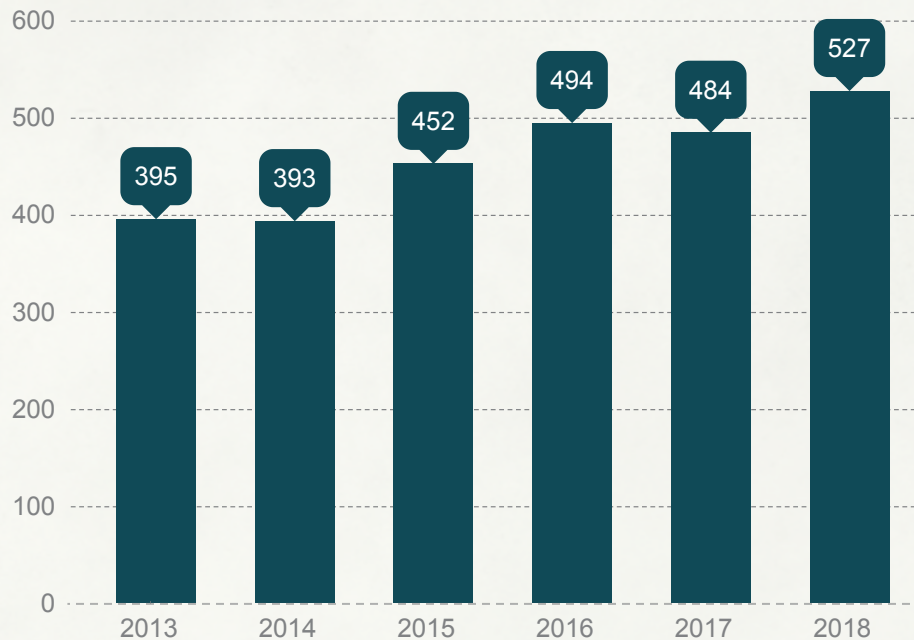


ESTATÍSTICAS APAV
HOMENS VÍTIMAS
DE VIOLÊNCIA DOMÉSTICA
2013-2018

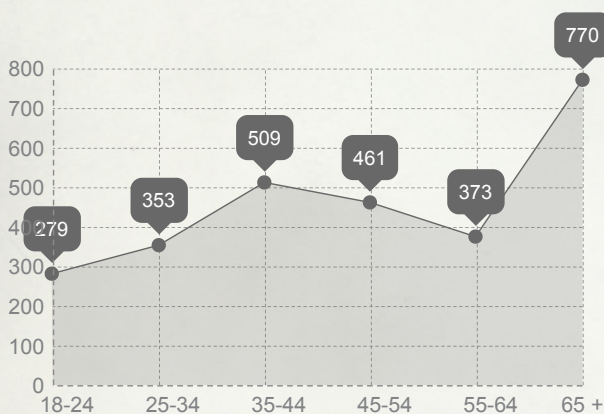


Número de homens vítimas de Violência Doméstica



Entre 2013 e 2018, a Associação Portuguesa de Apoio à Vítima (APAV) registou um total de **2.745 homens** adultos vítimas de Violência Doméstica. 395 em 2013, 393 em 2014, 452 em 2015, 494 em 2016, 484 em 2017 e 527 em 2018. Foi possível verificar um **aumento percentual de 33,4% de 2013 para 2018**.

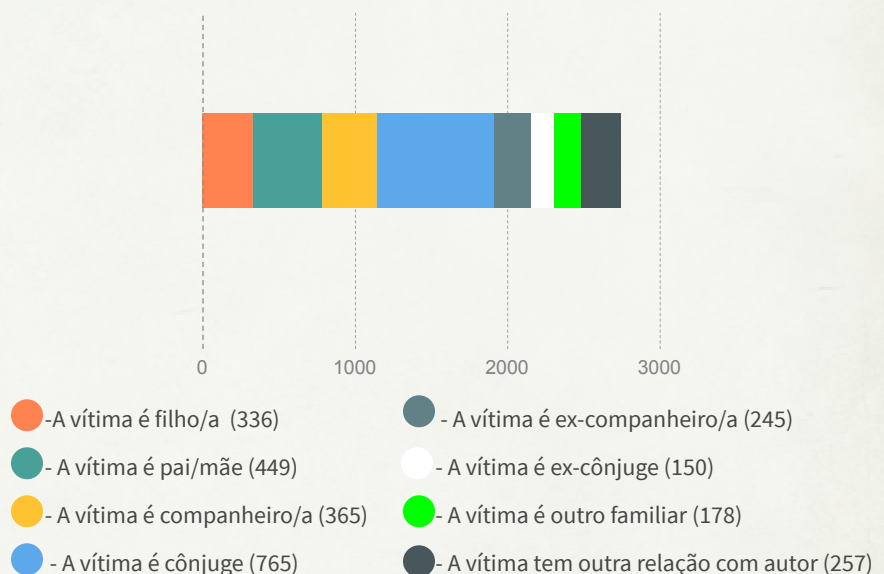
Idade da vítima



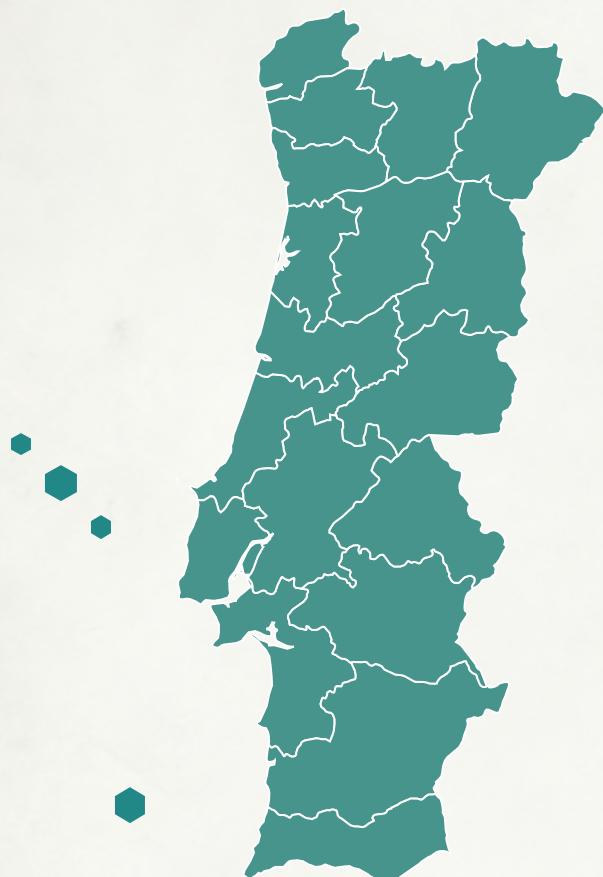
De acordo com os dados recolhidos, são os homens em idade avançada as principais vítimas, com registos na ordem dos 28% (770 casos).

Relação da vítima com o/a autor/a

A soma das relações de conjugalidade entre vítima e autor do crime perfazem 56% face ao total assinalado.



Região/Distrito de residência da vítima



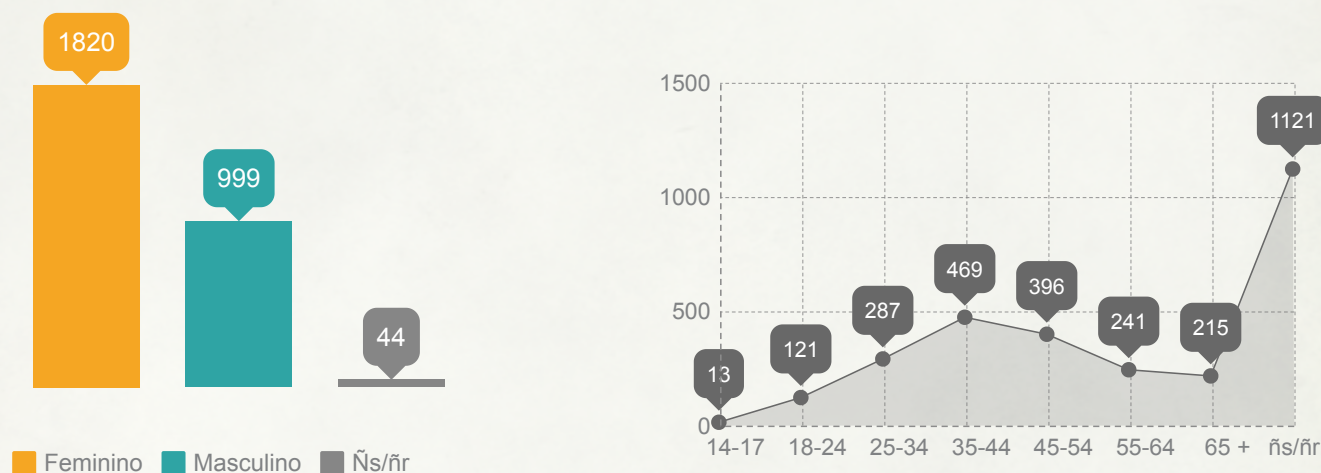
Açores	129	4,7%
Aveiro	90	3,3%
Beja	15	0,5%
Braga	175	6,4%
Bragança	12	0,4%
Castelo Branco	11	0,4%
Coimbra	104	3,8%
Évora	17	0,6%
Faro	344	12,5%
Guarda	13	0,5%
Leiria	35	1,3%
Lisboa	558	20,3%
Madeira	17	0,6%
Portalegre	18	0,7%
Porto	431	15,7%
Santarém	101	3,7%
Setúbal	216	7,9%
Viana do Castelo	10	0,4%
Vila Real	63	2,3%
Viseu	33	1,2%
Ñs/ñr	353	12,9%

Actividade económica da vítima

A condição perante a actividade económica da vítima que mais se destacou, nestes 6 anos em análise, foi a condição de empregado/a (30,9%). Seguiu-se ainda a condição de reformado/a com uns aind expressivos 26,6%.

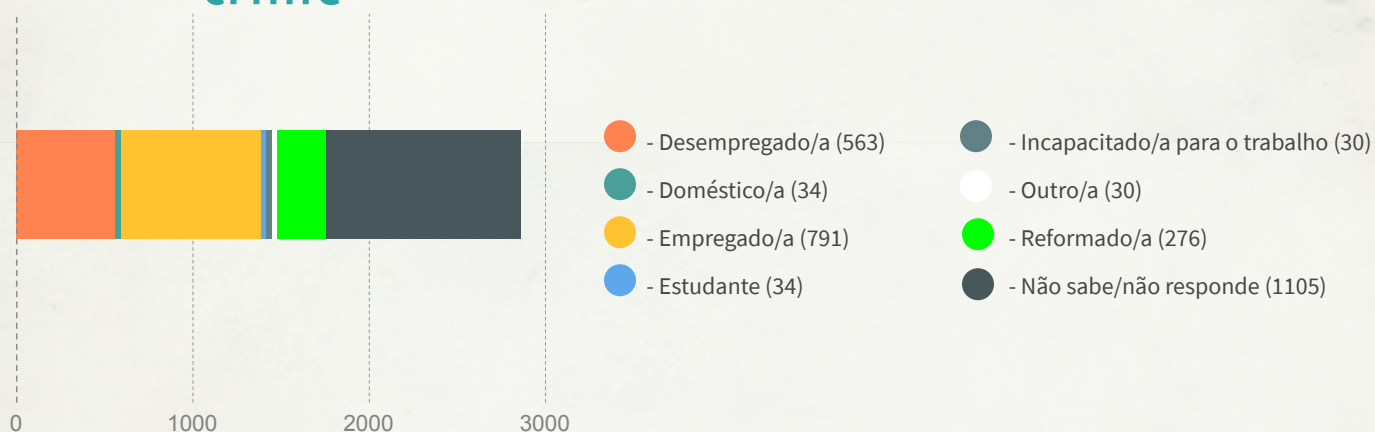


Sexo e idade do/a autor/a do crime



Do total dos 2.745 homens adultos vítimas de crimes de Violência Doméstica entre 2013 e 2018, a APAV registou um total de **2.863 autores de crime**. De acordo com os dados obtidos, o autor do crime é maioritariamente do **sexo feminino (63,6%)** e tem idades compreendidas entre os **35 e os 54 anos (30,2%)**.

Actividade económica do/a autor/a do crime



Em paralelo com os dados da vítima, também o/a autor/a do crime se encontrava **empregado/a (27,9%)**.

No entanto, e ainda comparativamente com a vítima, o número de reformados era bem menor (9,7%) e o número de desempregados um pouco superior (19,9%).

Criminalidade registada



 **Violência Doméstica - sentido lato:**
370 crimes registados

 **Violência Doméstica - sentido estrito:** 5.712 crimes registados

Partindo do conceito acima descrito, segundo a APAV, podemos distinguir a Violência Doméstica entre:

- ✓ violência doméstica em sentido estrito (os actos criminais enquadráveis no art. 152º: maus tratos físicos; maus tratos psíquicos; ameaça; coacção; injúrias; difamação e crimes sexuais)
- ✓ violência doméstica em sentido lato que inclui outros crimes em contacto doméstico [violação de domicílio ou perturbação da vida privada; devassa da vida privada (imagens; conversas telefónicas; emails; revelar segredos e factos privados; etc., violação de correspondência ou de telecomunicações; violência sexual; subtracção de menor; violação da obrigação de alimentos; homicídio: tentado/consumado; dano; furto e roubo)].

Violência Doméstica - sentido lato

Abuso sexual pessoa incapaz de resistência	2	0,03%
Dano	68	1,1%
Furto/Roubo	94	1,5%
Devassa vida privada/gravação e fotografias ilícitas	22	0,4%
Violação de correspondência ou telecomunicações	43	0,7%
Homicídio	4	0,1%
Subtração de menor	13	0,2%
Violação da obrigação de alimentos	13	0,2%
Violação de domicílio ou perturbação da vida privada	82	1,3%
Outros crimes	28	0,5%
Coacção Sexual	1	0,02%
Total	370	6,1%

Violência Doméstica - sentido estrito

Ameaças/Coacção	1.046	17,2%
Injúrias/Difamação	759	12,5%
Maus tratos físicos	1.596	26,2%
Maus tratos psíquicos	2.156	35,4%
Natureza sexual	20	0,3%
Outros crimes	135	2,2%
Total	5.712	93,9%

De acordo com os dados obtidos, os homens vítimas de crimes de Violência Doméstica, são alvo de vários crimes, sendo os **maus tratos psíquicos (35,4%)** e os **maus tratos físicos (26,2%)** os crimes mais denunciados, totalizando mais de 60% em conjunto.

No que diz respeito à Violência Doméstica em sentido lato, os crimes de **furto/dano** são os mais significativos, com **94 casos registados (1,5%)**, seguindo-se a violação de domicílio ou perturbação da vida privada com 82 casos (1,3%).



@ APAV | OUTUBRO 2019

SEDE | Unidade de Estatística
Rua José Estêvão, 135 A, Piso 1, 1150-201 Lisboa
Tel. 21 358 79 20 | apav.sede@apav.pt

instituição de solidariedade social - pessoa coletiva de utilidade pública

É PERMITIDA A REPRODUÇÃO, CITAÇÃO OU REFERÊNCIA COM FINS INFORMATIVOS NÃO COMERCIAIS,
DESDE QUE EXPRESSAMENTE CITADA A FONTE.

WWW.APAV.PT/ESTATISTICAS

