



ESTATÍSTICAS APAV
CRIMES SEXUAIS
2013-2018

Evolução

NÚMERO TOTAL DE VÍTIMAS

4.761

EVOLUÇÃO: 2013 - 2018



130%

AUMENTO PERCENTUAL

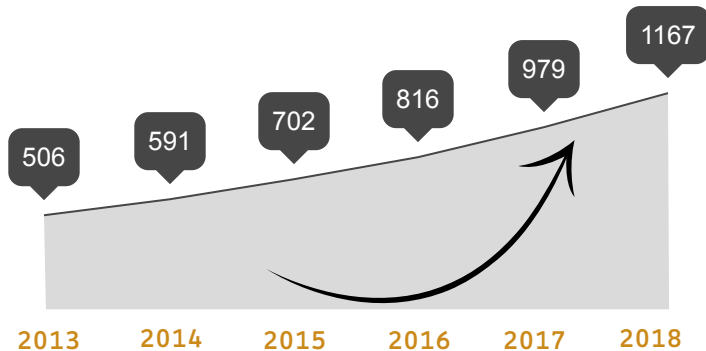
NÚMERO TOTAL DE CRIANÇAS VÍTIMAS

1125 (23,6%)

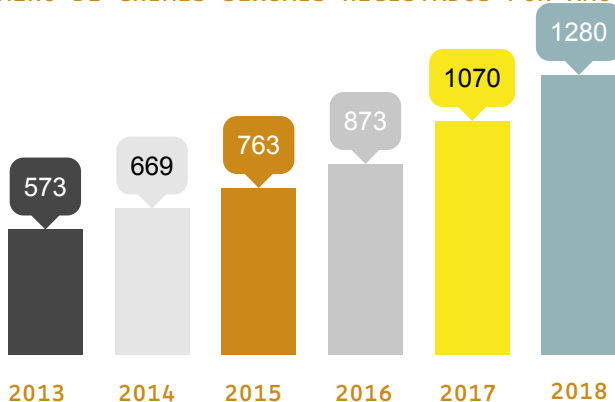
NÚMERO TOTAL DE PESSOAS ADULTAS VÍTIMAS

3.636 (76,4%)

NÚMERO DE VÍTIMAS DE CRIMES SEXUAIS POR ANO



NÚMERO DE CRIMES SEXUAIS REGISTRADOS POR ANO



CRIMES MAIS REGISTRADOS

5.228 CRIMES EM 6 ANOS

Abuso sexual de crianças

936 (17,9%)

Violação

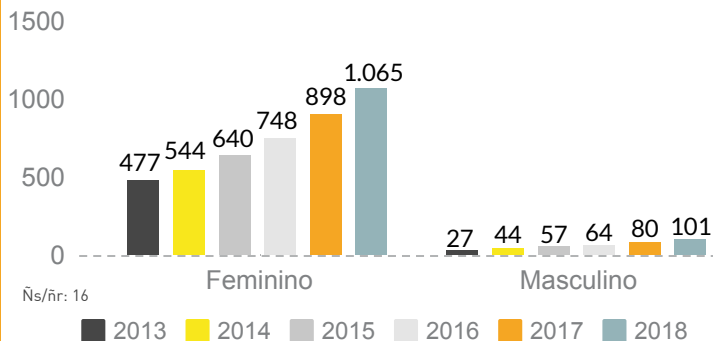
799 (15,3%)



D A D O S S O B R E A
V Í T I M A

Vítima

SEXO DA VÍTIMA POR ANO



Cerca de 92% são do sexo feminino



CRIANÇAS



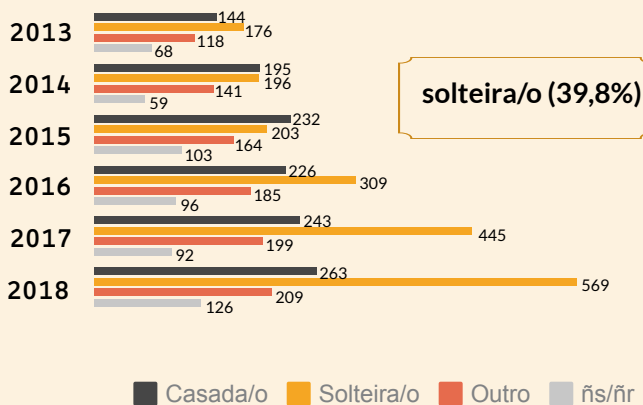
ADULTOS



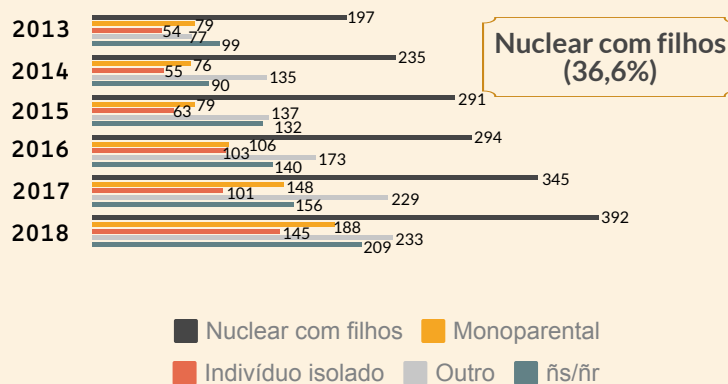
Meninas (77,4%)

Mulheres (96,2%)

ESTADO CIVIL

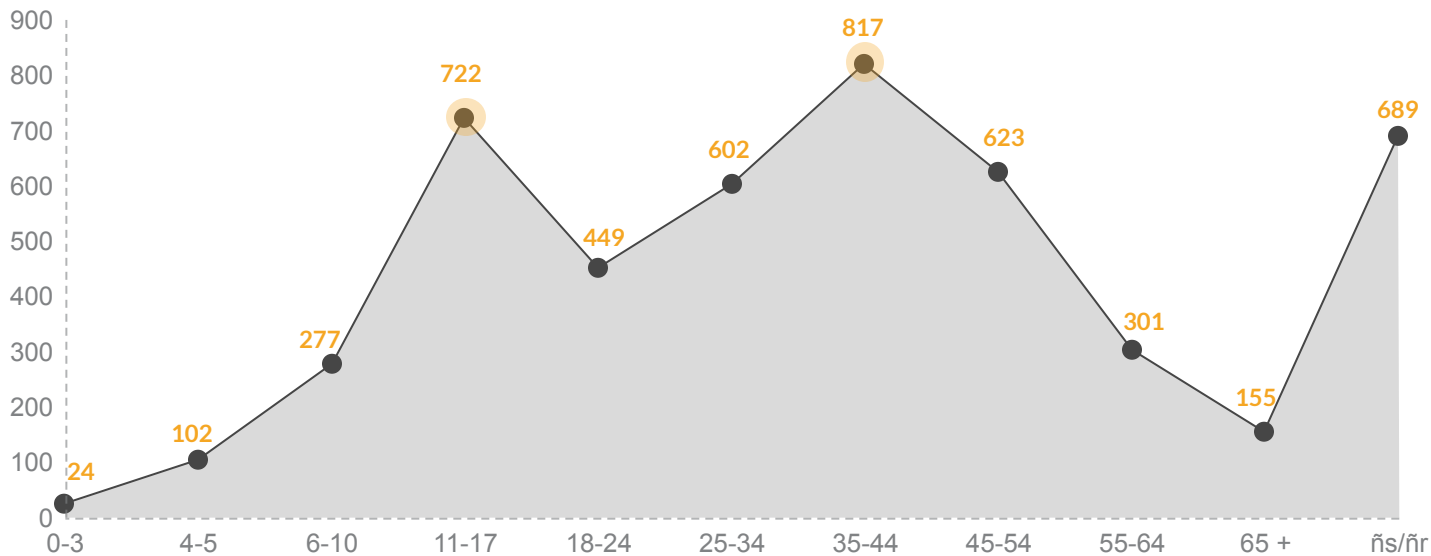


TIPO DE FAMÍLIA



Vítima

IDADE DA VÍTIMA



CRIANÇAS

11 - 17 anos
(64,1%)*



ADULTOS

35 - 44 anos
(27,7%)**



* Do total de crianças

** Do total de adultos

Relação da Vítima com o autor do crime



2013

● **Cônjuge:**
131 (25,9%)

● **Companheiro:**
56 (11,1%)

● **Ex-companheiro:**
28 (5,5%)

● **Familiar:**
98 (19,4%)

● **Outra/Nenhuma:**
193 (38,1%)



2014

● **Cônjuge:**
186 (31,5%)

● **Companheiro:**
57 (9,6%)

● **Ex-companheiro:**
45 (7,6%)

● **Familiar:**
66 (11,2%)

● **Outra/Nenhuma:**
237 (40,1%)



2015

● **Cônjuge:**
219 (31,2%)

● **Companheiro:**
91 (13%)

● **Ex-companheiro:**
45 (6,4%)

● **Familiar:**
88 (12,5%)

● **Outra/Nenhuma:**
259 (36,9%)



2016

● **Cônjuge:**
222 (27,2%)

● **Companheiro:**
91 (11,1%)

● **Ex-companheiro:**
62 (7,6%)

● **Familiar:**
118 (14,5%)

● **Outra/Nenhuma:**
323 (39,6%)



2017

● **Cônjuge:**
215 (22%)

● **Companheiro:**
87 (8,9%)

● **Ex-companheiro:**
68 (6,9%)

● **Familiar:**
152 (15,5%)

● **Outra/Nenhuma:**
457 (46,7%)



2018

● **Cônjuge:**
236 (20,2%)

● **Companheiro:**
99 (8,5%)

● **Ex-companheiro:**
82 (7%)

● **Familiar:**
181 (15,5%)

● **Outra/Nenhuma:**
569 (48,8%)

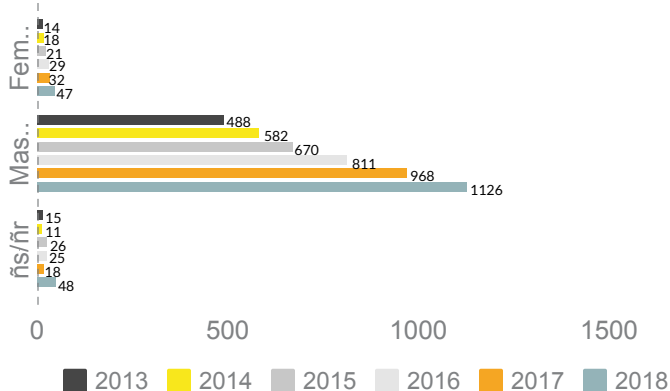


DADOS SOBRE O

AUTOR DO CRIME

Autor do Crime

SEXO DO AUTOR DO CRIME POR ANO



Cerca de 94% são do sexo masculino



CRIANÇAS



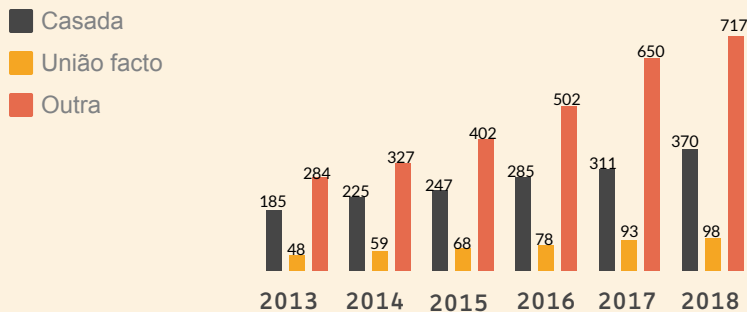
ADULTOS



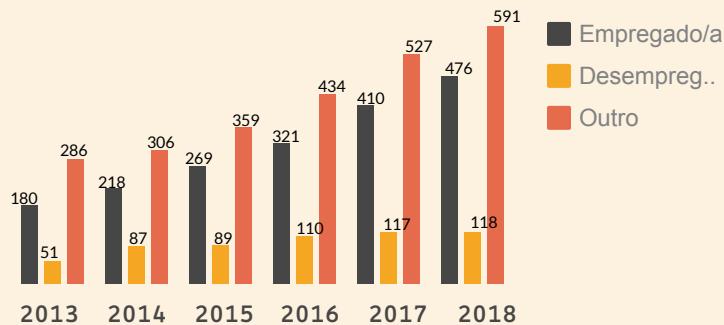
Masculino (95,7%)

Masculino (98,2%)

ESTADO CIVIL

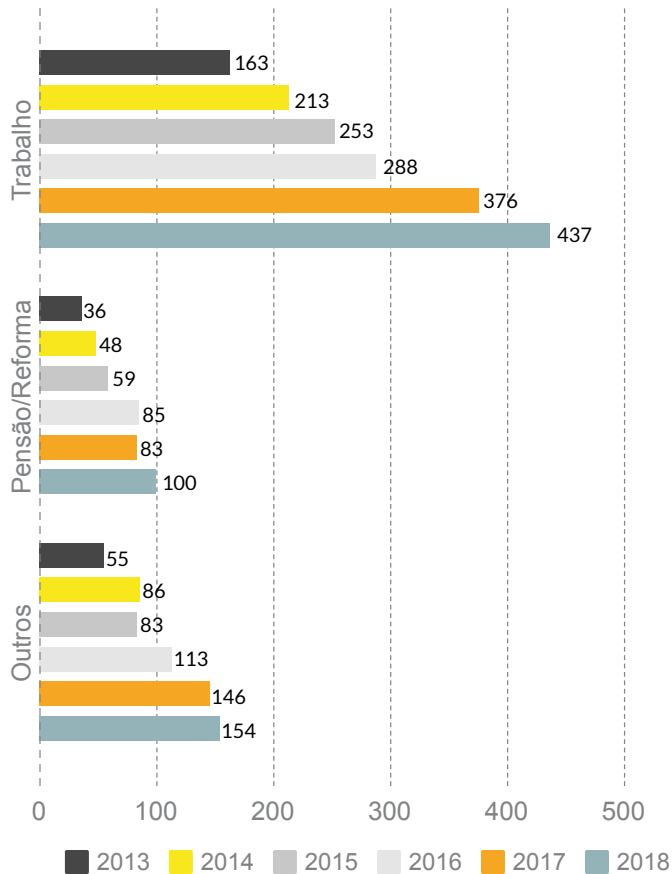


ATIVIDADE ECONÓMICA

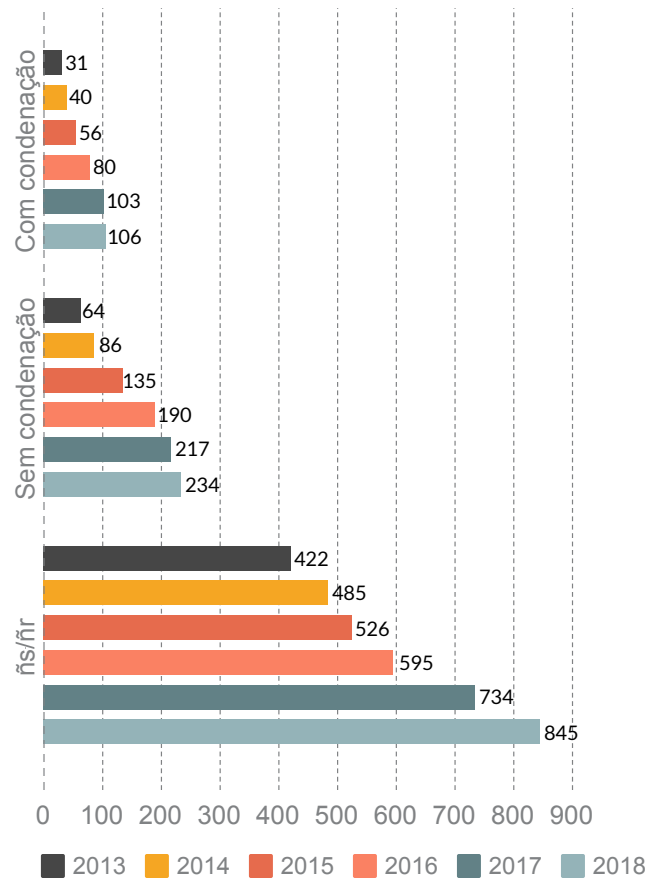


Autor do Crime

PRINCIPAL MEIO DE VIDA



ANTECEDENTES CRIMINAIS



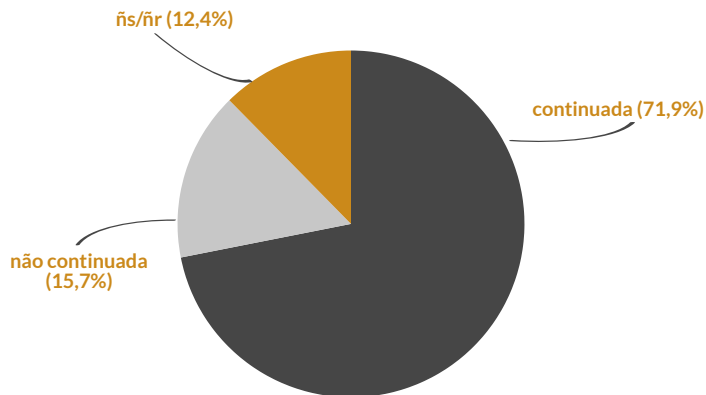


DADOS SOBRE A
VITIMAÇÃO



Vitimação

TIPO DE VITIMAÇÃO



DURAÇÃO DA VITIMAÇÃO

- Entre 2 a 6 anos (31,5%)
- Entre 12 e 25 anos (19,6%)

LOCAL DO CRIME

Ano	Residência Comum	Lugar/Via pública	Residência do Autor	Residência da Vítima	Outro local
2013	273	74	51	63	137
2014	351	95	60	71	145
2015	413	93	69	94	185
2016	453	100	102	121	212
2017	458	123	133	131	298
2018	515	161	195	151	247

QUEIXA / DENÚNCIA

Ano	SIM	NÃO	ÑS/ÑR
2013	229 (44,3%)	218 (42,2%)	70 (13,5%)
2014	273 (44,6%)	268 (43,9%)	70 (11,5%)
2015	354 (49,3%)	283 (39,5%)	80 (11,2%)
2016	515 (59,6%)	285 (32,9%)	65 (7,5%)
2017	649 (61,6%)	305 (28,9%)	100 (9,5%)
2018	808 (68,2%)	324 (27,3%)	53 (4,5%)

Tipologia de Crimes

	2013	2014	2015	2016	2017	2018
✓ Abuso sexual de crianças (>14 anos)	66 / 11,5%	70 / 10,5%	97 / 12,7%	143 / 16,4%	244 / 22,8%	316 / 24,7%
✓ Assédio sexual	22 / 3,8%	23 / 3,4%	32 / 4,2%	23 / 2,6%	29 / 2,7%	23 / 1,8%
✓ Importunação sexual	42 / 7,3%	33 / 4,9%	40 / 5,2%	49 / 5,6%	79 / 7,4%	126 / 9,8%
✓ Lenocínio	5 / 0,9%	6 / 0,9%	3 / 0,4%	8 / 0,9%	3 / 0,3%	9 / 0,7%
✓ Outros crimes sexuais	26 / 4,5%	21 / 3,1%	20 / 2,6%	30 / 3,4%	61 / 5,7%	80 / 6,3%
✓ Pornografia de menores	5 / 0,9%	2 / 0,3%	1 / 0,1%	4 / 0,5%	16 / 1,5%	31 / 2,4%
✓ Violação	78 / 13,6%	73 / 10,9%	83 / 10,9%	91 / 10,4%	110 / 10,3%	134 / 10,5%
Crimes no âmbito da Violência Doméstica:						
✓ Abuso sexual de crianças	32 / 5,6%	29 / 4,3%	22 / 2,9%	37 / 4,2%	25 / 2,3%	18 / 1,4%
✓ Abuso sexual de menor dependente	13 / 2,3%	13 / 1,9%	5 / 0,7%	7 / 0,8%	8 / 0,7%	6 / 0,5%
✓ Abuso sexual de pessoa incapaz de resistência	3 / 0,5%	5 / 0,7%	2 / 0,3%	0 / 0%	5 / 0,5%	2 / 0,2%
✓ Coação sexual	36 / 6,3%	62 / 9,3%	36 / 4,7%	61 / 7%	40 / 3,7%	50 / 3,9%
✓ violação	27 / 4,7%	62 / 9,3%	36 / 4,7%	29 / 3,3%	35 / 3,3%	41 / 3,2%
✓ Outros natureza sexual	218 / 38%	270 / 40,4%	386 / 50,6%	391 / 44,8%	415 / 38,8%	444 / 34,7%



@ APAV | OUTUBRO 2019

SEDE | Unidade de Estatística
Rua José Estêvão, 135 A, Piso 1, 1150-201 Lisboa
Tel. 21 358 79 20 | apav.sede@apav.pt

instituição de solidariedade social - pessoa coletiva de utilidade pública

É PERMITIDA A REPRODUÇÃO, CITAÇÃO OU REFERÊNCIA COM FINS INFORMATIVOS NÃO COMERCIAIS,
DESDE QUE EXPRESSAMENTE CITADA A FONTE.

WWW.APAV.PT/ESTATISTICAS



CHAMADA GRATUITA

116 006

LINHA DE APOIO À VÍTIMA
DIAS ÚTEIS DAS 09H-21H