



APAV<sup>®</sup>



Associação Portuguesa de  
Apoio à Vítima

ESTATÍSTICAS APAV

# CRIANÇAS E JOVENS VÍTIMAS DE CRIME E DE VIOLÊNCIA 2013-2016

# CRIANÇAS E JOVENS VÍTIMAS DE CRIME E DE VIOLÊNCIA [2013-2016]

## crianças e jovens vítimas de crime (2013-2016)

vítima



média de  
55% do  
sexo  
feminino

49%  
estão  
entre os  
11 e os 17

Entre 2013 e 2016  
foram praticados  
339 crimes contra  
crianças e jovens  
em contexto  
escolar

Entre 2013 e 2016 a APAV registou um total de 4.011 processos de apoio de crianças e jovens vítimas de crime e de violência, que se traduziram num total de 6.749 factos criminosos.

1

### categorias de crimes (2013-2016)

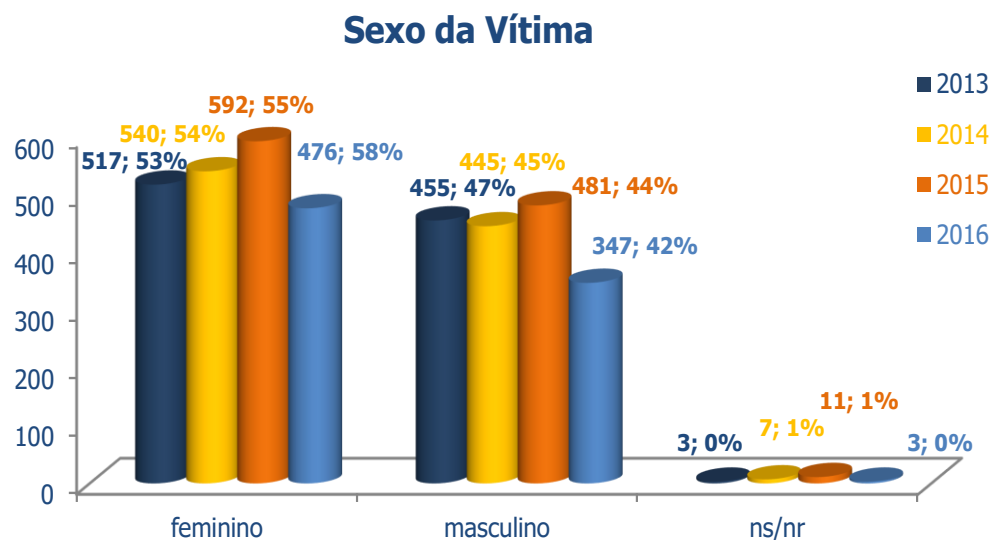
- violência doméstica: 5209 (77%)
- crimes contra o património: 41 (0,65%)
- crimes contra as pessoas: 1238 (18,8%)
- crimes rodoviários: 3 (0,1%)
- crimes contra vida em sociedade e o Estado: 15 (0,25%)
- outros crimes: 14 (0,25%)
- contra-ordenações: 5 (0,1%)
- outras formas de violência: 220 (4,4%)

# CRIANÇAS E JOVENS VÍTIMAS DE CRIME E DE VIOLÊNCIA [2013-2016]

## VÍTIMA

Entre 2013 e 2016 chegaram à APAV **3.877** crianças vítimas de crime, sendo assinaladas **975** em **2013**, **992** em **2014**, **1.084** em **2015** e **826** em **2016**.

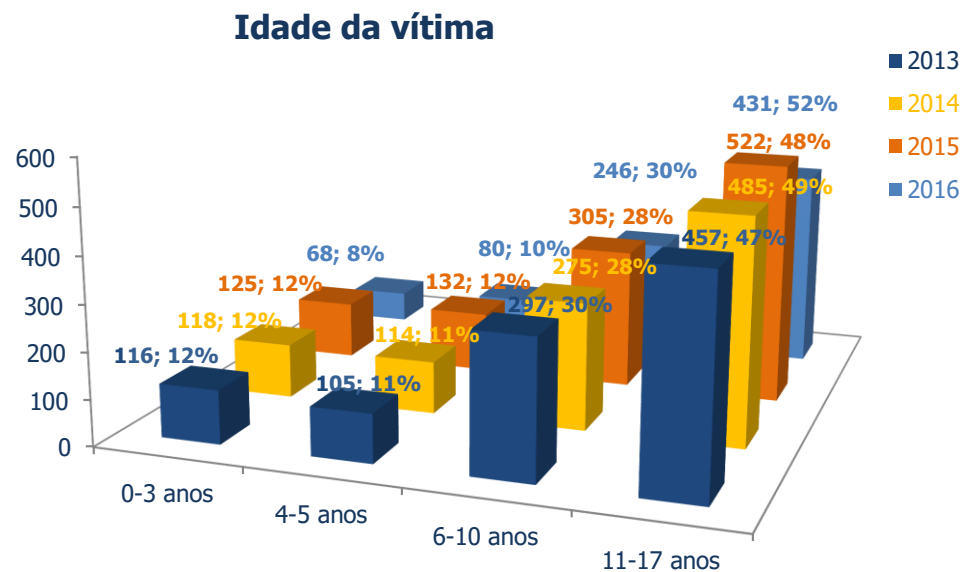
De acordo com o gráfico abaixo apresentado, as vítimas do sexo feminino atingiram um total de **2.125**, um pouco superior às do sexo masculino que totalizaram **1.728** casos.



# CRIANÇAS E JOVENS VÍTIMAS DE CRIME E DE VIOLÊNCIA [2013-2016]

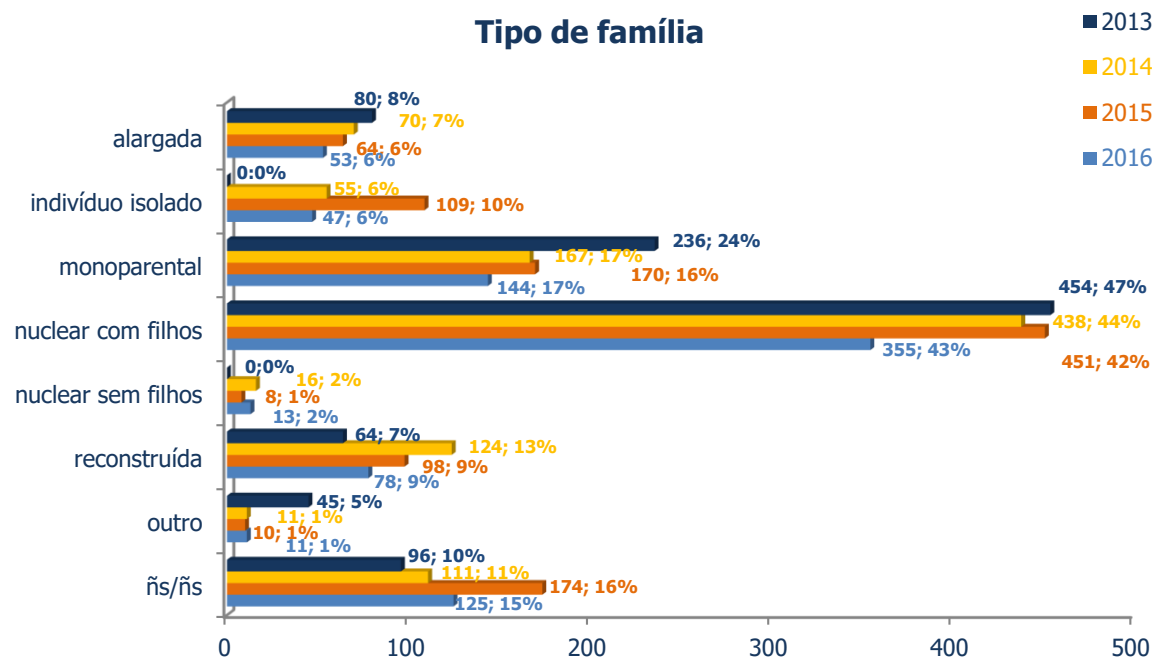
Já no que diz respeito às idades, de acordo com o quadro abaixo, em cerca de 50% das situações (para cada um dos anos observados) as crianças situavam-se, maioritariamente, entre a faixa etária dos **11 aos 17 anos**.

A evolução do número de casos de vítimas menores de idade manteve-se muito próxima ao longo dos quatro anos em análise, atingindo valores mais elevados em 2015.



# CRIANÇAS E JOVENS VÍTIMAS DE CRIME E DE VIOLÊNCIA [2013-2016]

As crianças e jovens em análise são essencialmente provenientes de **famílias nucleares com filhos** quer em 2013 (47%), em 2014 (44%), em 2015 (42%) e em 2016 (43%), seguida da família monoparental (com 24%, 17%, 16% e 17% respetivamente).



# CRIANÇAS E JOVENS VÍTIMAS DE CRIME E DE VIOLÊNCIA [2013-2016]

Assim a relação da vítima com o autor do crime, abaixo registada em tabela, conseqüentemente, situa-se maioritariamente na relação "a vítima é filho/filha", correspondendo a **69,8%** para **2013**, **66,2%** para **2014**, **64,6%** para **2015** e **53,4%** para **2016**.

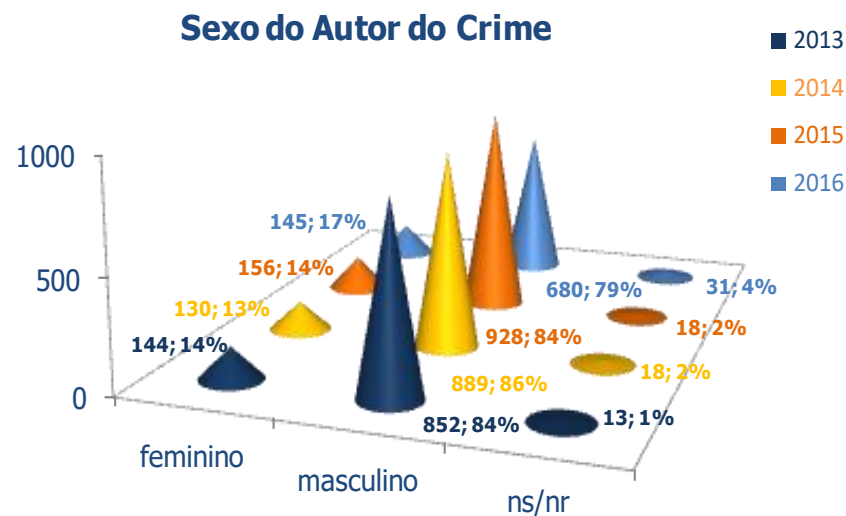
Relação da vítima c/ autor do crime	2013	%	2014	%	2015	%	2016	%
<b>A vítima é filho/filha</b>	<b>681</b>	<b>69,8</b>	<b>657</b>	<b>66,2</b>	<b>702</b>	<b>64,8</b>	<b>447</b>	<b>54,1</b>
A vítima é neto/neta	20	2,1	23	2,3	18	1,7	20	2,4
Irmão/irmã	14	1,4	9	0,9	9	0,8	8	1,0
Outro familiar	38	3,9	29	2,9	34	3,1	33	4,0
Colega de escola	27	2,8	45	4,5	47	4,3	55	6,7
Amigo/amiga	3	0,3	2	0,2	7	0,7	6	0,7
Conhecido/a	13	1,3	22	2,2	22	2,0	23	2,8
Namorado/a	7	0,7	11	1,1	17	1,6	17	2,1
Ex-namorado/a	15	1,5	16	1,6	13	1,2	13	1,6
Vizinho/a	5	0,5	10	1,0	13	1,2	16	1,9
Nenhuma (autor ã identificável pela vítima)	6	0,6	4	0,4	13	1,2	18	2,2
Nenhuma (autor identificável pela vítima)	17	1,7	16	1,6	24	2,2	15	1,8
<b>Outra</b>	<b>52</b>	<b>5,3</b>	<b>84</b>	<b>8,5</b>	<b>104</b>	<b>9,6</b>	<b>103</b>	<b>12,5</b>
Ñs/ñr	77	7,9	64	6,5	61	5,6	52	6,3
<b>total</b>	<b>975</b>	<b>100,0</b>	<b>992</b>	<b>100,0</b>	<b>1084</b>	<b>100,0</b>	<b>826</b>	<b>100,0</b>



# CRIANÇAS E JOVENS VÍTIMAS DE CRIME E DE VIOLÊNCIA [2013-2016]

## Autor do Crime

Entre 2013 e 2016, registou-se um total de **4.024 autores de crime**, para 3.877 crianças vítimas de violência. Por oposição ao que acontece com as vítimas, os autores de crimes de violência sobre crianças são, em cerca de **83%** das situações assinaladas, do **sexo masculino**.



**Nota:** Importa fazer a ressalva de que, em algumas situações, existe mais do que um autor do crime para uma mesma vítima.

# CRIANÇAS E JOVENS VÍTIMAS DE CRIME E DE VIOLÊNCIA [2013-2016]

Considerando a dispersão de idades apresentada pelos autores do crime, a faixa etária que mais se destacou nos 4 anos em análise foi a faixa entre os **35 e os 40 anos de idade**, com 159 registos em 2013 (15,8%), 154 registos em 2014 (14,9%), 131 registos em 2015 (11,7%) e 86 registos em 2016 ( 10%)

7

Idade do autor do crime	2013	%	2014	%	2015	%	2016	%
6 - 10 anos	6	0,6	11	1,1	11	1,0	14	1,6
11-17 anos	28	2,8	34	3,3	41	3,7	47	5,5
18-24 anos	33	3,3	41	4	36	3,2	27	3,2
25-30 anos	55	5,5	55	5,3	44	3,9	44	5,1
31-34 anos	54	5,4	58	5,6	54	4,8	40	4,7
<b>35-40 anos</b>	<b>159</b>	<b>15,8</b>	<b>154</b>	<b>14,9</b>	<b>131</b>	<b>11,7</b>	<b>86</b>	<b>10,0</b>
41-44 anos	101	10	105	10,1	97	8,6	60	7,0
45-50 anos	94	9,3	119	11,5	99	8,8	59	6,9
51-54 anos	25	2,5	14	1,4	38	3,4	20	2,3
55-60 anos	34	3,4	25	2,4	38	3,4	35	4,1
61-64 anos	8	0,8	11	1,1	6	0,5	9	1,1
65-74 anos	10	1	5	0,5	8	0,7	16	1,9
75+ anos	1	0,1	1	0,1	1	0,1	4	0,5
Ñs/Ñr	401	39,7	404	39	518	46,2	395	46,1
<b>Total</b>	<b>1009</b>	<b>100,0</b>	<b>1037</b>	<b>100,0</b>	<b>1122</b>	<b>100,0</b>	<b>856</b>	<b>100,0</b>



# CRIANÇAS E JOVENS VÍTIMAS DE CRIME E DE VIOLÊNCIA [2013-2016]

O **principal meio de vida** dos autores de crimes de violência sobre crianças, entre o período de 2013 e 2016 foi o **“Trabalho”**, com 378 registos em 2013 (37,3%), 429 registos em 2014 (40,5%), 401 registos em 2015 (35,3%) e 279 registos em 2016 (32,3%).

Importa ainda realçar os que se encontravam a cargo da família com 15,7% em 2013, 13,1% em 2014, 11,4% em 2015 e 12,9% em 2016.

Principal meio de vida	2013	%	2014	%	2015	%	2016	%
<b>A cargo da família</b>	<b>159</b>	<b>15,7</b>	<b>139</b>	<b>13,1</b>	<b>130</b>	<b>11,4</b>	<b>112</b>	<b>12,9</b>
Pensão/reforma	21	2,1	24	2,3	16	1,4	31	3,6
Propriedade/empresa	8	0,8	10	0,9	16	1,4	10	1,2
<b>Do trabalho</b>	<b>378</b>	<b>37,3</b>	<b>429</b>	<b>40,5</b>	<b>401</b>	<b>35,3</b>	<b>279</b>	<b>32,3</b>
Subsídio por acidente/doença	4	0,4	2	0,2	3	0,3	1	0,1
Subsídio de desemprego	41	4,0	43	4,1	44	3,9	7	0,8
Rendimento Social de Inserção	55	5,4	40	3,8	36	3,2	24	2,8
Apoio social	8	0,8	11	1,0	7	0,6	8	0,9
Outra situação	4	0,4	22	2,1	19	1,7	28	3,2
Ñs/Ñr	335	33,1	339	32,0	464	40,8	365	42,2
<b>Total</b>	<b>1013</b>	<b>100,0</b>	<b>1059</b>	<b>100,0</b>	<b>1136</b>	<b>100,0</b>	<b>865</b>	<b>100,0</b>

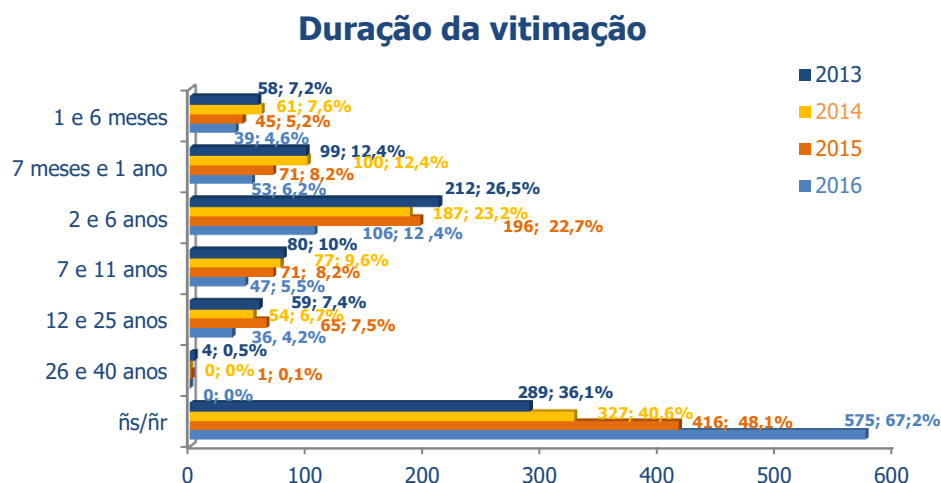
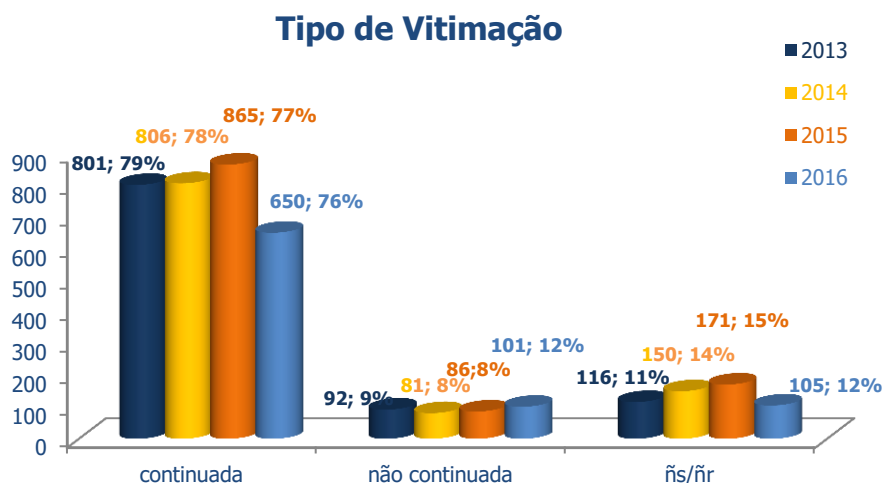
# CRIANÇAS E JOVENS VÍTIMAS DE CRIME E DE VIOLÊNCIA [2013-2016]

## VITIMAÇÃO

O tipo de **vitimação continuada** atinge nos quatro anos analisados um valor bastante elevado. De acordo com as situações assinaladas verificou-se em **2013** um total de **79%**, em **2014** um total de **78%**, em **2015** um total de **77%** e em **2016** um total de **76%**.

Relativamente às situações de vitimação não continuada, não chegam a atingir os 10% nos três primeiros anos, subindo para 12% em 2016.

A duração mais acentuada das situações de violência continuada situa-se, entre **os 2 e os 6 anos**, com taxas de **26%** para **2013**, de **23%** para **2014**, **22%** para **2015** e **12%** para **2016**.



# CRIANÇAS E JOVENS VÍTIMAS DE CRIME E DE VIOLÊNCIA [2013-2016]

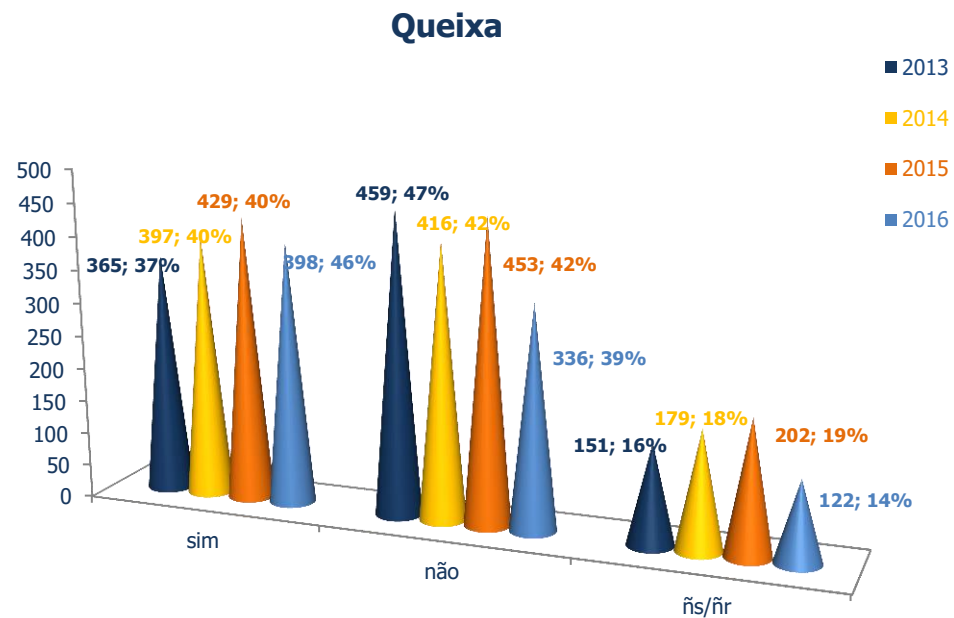
Na tabela abaixo apresentada, os crimes registrados são cometidos sobretudo na " **residência comum**": **61,5%** em **2013**, **62,8%** em **2014**, **57,1%** em **2015** e **49,3%** em **2016**.

10

Local do Crime	2013	%	2014	%	2015	%	2016	%
local de trabalho	4	0,4	5	0,4	4	0,3	3	0,3
lugar/via-pública	88	7,8	76	6,6	69	5,4	59	6,3
transportes públicos	1	0,1	0	0,0	3	0,2	1	0,1
viatura automóvel	5	0,4	2	0,2	5	0,4	8	0,9
loja/centro comercial	3	0,3	2	0,2	2	0,2	6	0,6
escola	64	5,7	80	7,0	105	8,3	90	9,6
outro local	24	2,1	25	2,2	31	2,4	33	3,5
outra residência	12	1,1	19	1,7	22	1,7	28	3,0
<b>residência comum</b>	<b>693</b>	<b>61,5</b>	<b>719</b>	<b>62,8</b>	<b>724</b>	<b>57,1</b>	<b>462</b>	<b>49,3</b>
residência autor do crime	74	6,6	97	8,5	121	9,6	116	12,4
residência da vítima	102	9,1	77	6,7	98	7,7	90	9,6
instituição de acolhimento	--	--	--	--	75	5,9	5	0,5
ñs/ñr	57	5,1	43	3,8	8	0,6	37	3,9
<b>Total</b>	<b>1127</b>	<b>100,0</b>	<b>1145</b>	<b>100,0</b>	<b>1267</b>	<b>100,0</b>	<b>938</b>	<b>100,0</b>

# CRIANÇAS E JOVENS VÍTIMAS DE CRIME E DE VIOLÊNCIA [2013-2016]

Dos crimes registados em crianças e jovens, foram alvo de **Queixa** **37%** das situações em **2013**, **40%** em **2014** e em **2015** e **46%** em **2016**.

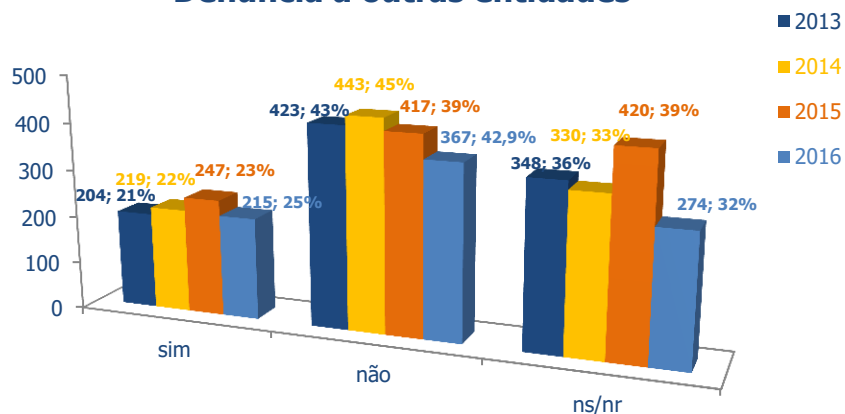


# CRIANÇAS E JOVENS VÍTIMAS DE CRIME E DE VIOLÊNCIA [2013-2016]

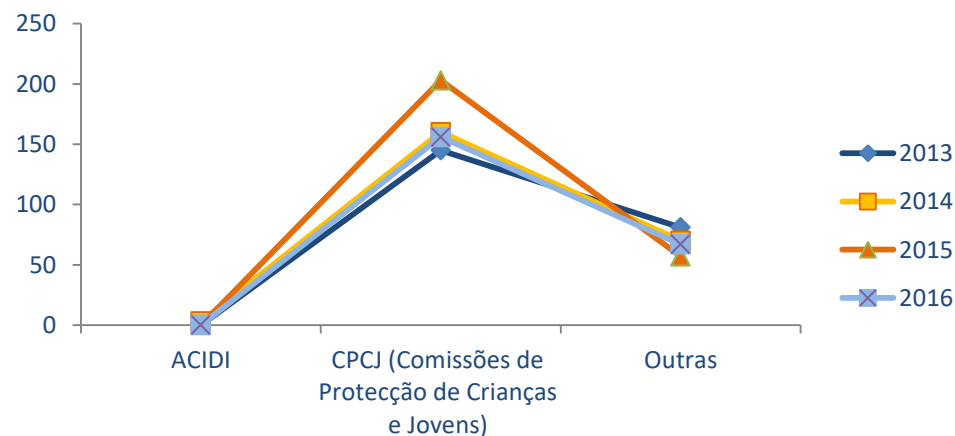
Em algumas das situações sinalizadas de crianças e jovens vítimas de crime, foram apresentadas **denúncias a outras entidades**, designadamente às **CPCJ** (Comissões de Protecção de Crianças e Jovens).

É de salientar o aumento gradual de denúncias a "Outras Entidades" de 2013 para 2015, havendo um decréscimo em 2016 para um valor semelhante ao de 2014.

### Denúncia a outras entidades



### Outras Entidades

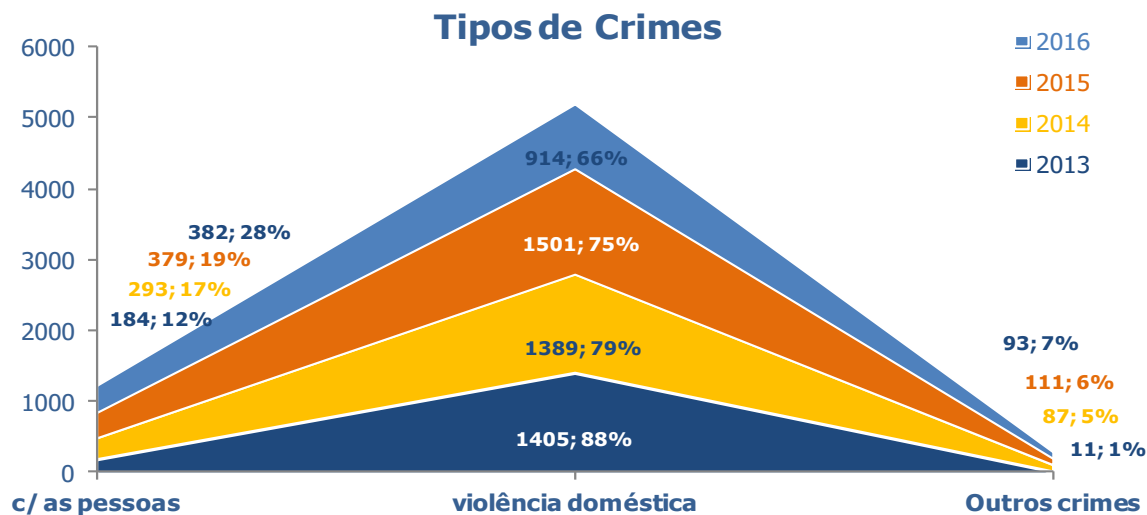


# CRIANÇAS E JOVENS VÍTIMAS DE CRIME E DE VIOLÊNCIA [2013-2016]

## Tipos de Crime

Relativamente ao total de crimes assinalados e registados no quadro abaixo referenciado, a APAV registou um total de **6.749 crimes** praticados contra crianças e jovens entre 2013 e 2016.

Como também se pode observar, a maior parte dos crimes são no âmbito da **Violência Doméstica** com um total de **5.209 crimes**, representando **77,2%** para os 4 anos em análise. No âmbito dos crimes contra as pessoas só foram registados 1.238 casos, representando 18,3% do total de crimes. Os restantes crimes representavam somente 4,5%.



# CRIANÇAS E JOVENS VÍTIMAS DE CRIME E DE VIOLÊNCIA [2013-2016]

	Crimes contra crianças								
	Crimes contra Pessoas	2013	%	2014	%	2015	%	2016	%
Crimes contra as pessoas: Vida ou integridade física	Homicídio consumado	2	0,1	4	0,2	5	0,3	5	0,4
	Homicídio tentado	--	--	8	0,5	6	0,3	4	0,3
	Maus tratos	24	1,5	28	1,6	39	2,0	50	3,6
	Ofensas à integridade física (outra)	4	0,3	11	0,6	8	0,4	6	0,4
	Ofensas à integridade física grave	10	0,6	5	0,3	5	0,3	2	0,1
	Ofensas à integridade física simples	6	0,4	57	3,2	73	3,7	64	4,6
	Outros crimes	4	0,3	2	0,1	12	0,6	8	0,6
Crimes contra as pessoas: Liberdade pessoal	Ameaça/coação	39	2,4	65	3,7	64	3,2	42	3,0
	Sequestro	--	--	6	0,3	4	0,2	2	0,1
	Tráfico pessoas exploração no trabalho	--	--	2	0,1	1	0,1	0	0,0
	Outros contra a liberdade pessoa	1	0,1	2	0,1	2	0,1	4	0,3
Crimes contra as pessoas: Crimes sexuais	Abuso sexual de crianças (idade < a 14 anos)	37	2,3	45	2,5	60	3,0	108	7,8
	Assédio Sexual (com prática de atos sexuais)	6	0,4	4	0,2	4	0,2	2	0,1
	Importunação Sexual	8	0,5	4	0,2	7	0,4	16	1,2
	Outros crimes sexuais	11	0,7	2	0,1	6	0,3	12	0,9
	Pornografia de menores	1	0,1	--	--	1	0,1	2	0,1
	Violação	11	0,7	12	0,7	13	0,7	15	1,1
Crimes contra as pessoas: Honra	Difamação	17	1,1	24	1,4	24	1,2	24	1,7
	Devassa da vida privada/gravações e fotos ilícitas	--	--	2	0,1	13	0,7	7	0,5
	Violação de domicílio ou perturbação vida privada	--	--	8	0,5	6	0,3	1	0,1
	Outros contra honra	3	0,2	2	0,1	26	1,3	8	0,6
	<b>total</b>	<b>184</b>	<b>11,7</b>	<b>293</b>	<b>16,6</b>	<b>379</b>	<b>19,4</b>	<b>382</b>	<b>27,5</b>



# CRIANÇAS E JOVENS VÍTIMAS DE CRIME E DE VIOLÊNCIA [2013-2016]

	Crimes contra crianças								
	Violência Doméstica	2013	%	2014	%	2015	%	2016	%
Violência doméstica: sentido lato	Abuso sexual de crianças	14	0,9	21	1,2	10	0,5	23	1,7
	Abuso sexual de menor dependente	8	0,5	9	0,5	3	0,2	2	0,1
	Coação sexual	2	0,1	4	0,2	1	0,1	2	0,1
	dano	10	0,6	4	0,2	4	0,2	4	0,3
	Homicídio consumado	2	0,1	--	--	--	--	2	0,1
	Furto/roubo	--	--	3	0,2	1	0,1	0	0,0
	Homicídio tentado	--	--	2	0,1	--	--	1	0,1
	Outros crimes	13	0,8	4	0,2	7	0,4	5	0,4
	Subtração de menor	4	0,3	6	0,3	3	0,2	1	0,1
	Violação	5	0,3	--	--	1	0,1	0	0,0
	Violação da obrigação de alimentos	14	0,9	6	0,3	3	0,2	3	0,2
	Violação de correspondência	1	0,1	1	0,1	4	0,2	1	0,1
	Violação de domicílio ou perturbação da vida privada	15	0,9	8	0,5	10	0,5	9	0,6
Violência Doméstica: sentido estrito	Ameaças	156	9,8	169	9,6	183	9,2	88	6,3
	Maus tratos físicos	287	17,9	261	14,8	332	16,7	203	14,6
	Maus tratos psíquicos	726	45,4	766	43,3	791	39,7	484	34,8
	Injúrias/difamação	56	3,5	73	4,1	85	4,3	50	3,6
	Natureza sexual	13	0,8	10	0,6	10	0,5	10	0,7
	Outros crimes	79	4,9	42	2,4	53	2,7	26	1,9
	<b>total</b>	<b>1405</b>	<b>87,8</b>	<b>1389</b>	<b>78,5</b>	<b>1501</b>	<b>75,8</b>	<b>914</b>	<b>65,8</b>

# CRIANÇAS E JOVENS VÍTIMAS DE CRIME E DE VIOLÊNCIA [2013-2016]

	Crimes contra crianças								
	Outros crimes	2013	%	2014	%	2015	%	2016	%
Crimes contra a vida em sociedade	Subtração menor	1	0,1	2	0,1	1	0,1	1	0,1
	Violação da obrigação de alimentos	--	--	4	0,2	2	0,1	2	0,1
	outros	1	0,1	--	--	1	0,1	0	0,0
Crimes rodoviários	Condução sem carta	--	--	1	0,1	--	--	0	0,0
	Condução sob efeito do álcool/droga	--	--	1	0,1	--	--	1	0,1
Crimes contra o património	Dano	3	0,2	7	0,4	4	0,2	3	0,2
	Abuso de confiança	--	--	1	0,1	--	--	0	0,0
	Furto: por carteirista					1	0,1	2	0,1
	Furto (outros furtos)	1	0,1	1	0,1	7	0,4	1	0,1
	Roubo (outros roubos)	2	0,1	2	0,1	3	0,2	3	0,2
Contra-ordenações	Assédio sexual	--	--	1	0,1	1	0,1	0	0
	Discriminação - racial, religiosa, sexual	--	--	3	0,2	--	--	0	0
Outras formas de violência	Bullying	--	--	57	3,2	75	3,8	70	5,0
	Stalking/assédio persistente	--	--	4	0,2	13	0,7	5	0,4
Outros crimes	Tráficos de estupefacientes	1	0,1	1	0,1	--	--	0	0,0
	Discriminação racial, religiosa ou sexual	--	--	1	0,1	1	0,1	3	0,2
	Outros crimes	2	0,1	1	0,1	2	0,1	2	0,1
	<b>total</b>	<b>11</b>	<b>0,8</b>	<b>87</b>	<b>5,2</b>	<b>111</b>	<b>6,0</b>	<b>93</b>	<b>6,7</b>

# CRIANÇAS E JOVENS VÍTIMAS DE CRIME E DE VIOLÊNCIA [2013-2016]

## Crimes praticados contra crianças e jovens em contexto escolar (2013-2016)

Contexto escolar	N
2013	64
2014	80
2015	105
2016	90
<b>Total</b>	<b>339</b>

Tendo em conta a problemática dos crimes contra crianças e jovens, a APAV registou nos últimos 4 anos (de 2013 a 2016) **339 casos**, em que o local do crime assinalado teve incidência na **"escola"**.

© APAV | Agosto 2017

SEDE | Unidade de Estatística:  
Rua José Estêvão, 135 A, Piso 1, 1150-201 Lisboa  
Tel. 21 358 79 20  
apav.sede@apav.pt

instituição de solidariedade social – pessoa coletiva de utilidade pública

É PERMITIDA A REPRODUÇÃO, CITAÇÃO OU REFERÊNCIA COM FINS INFORMATIVOS NÃO COMERCIAIS,  
DESDE QUE EXPRESSAMENTE CITADA A FONTE.

WWW.APAV.PT/ESTATISTICAS

CHAMADA GRATUITA

**116 006**

LINHA DE APOIO À VÍTIMA  
DIAS ÚTEIS DAS 09H - 19H

