



ESTATÍSTICAS APAV 2017

GABINETE DE APOIO À VÍTIMA

LOULÉ

APAV®

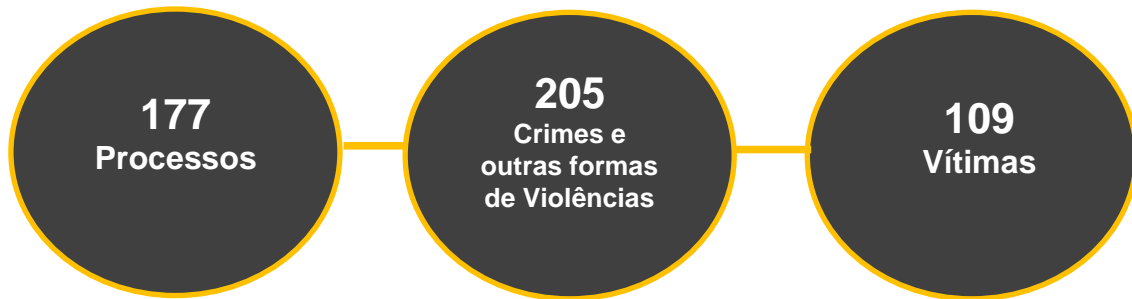

associação portuguesa de

Apoio à Vítima

Índice

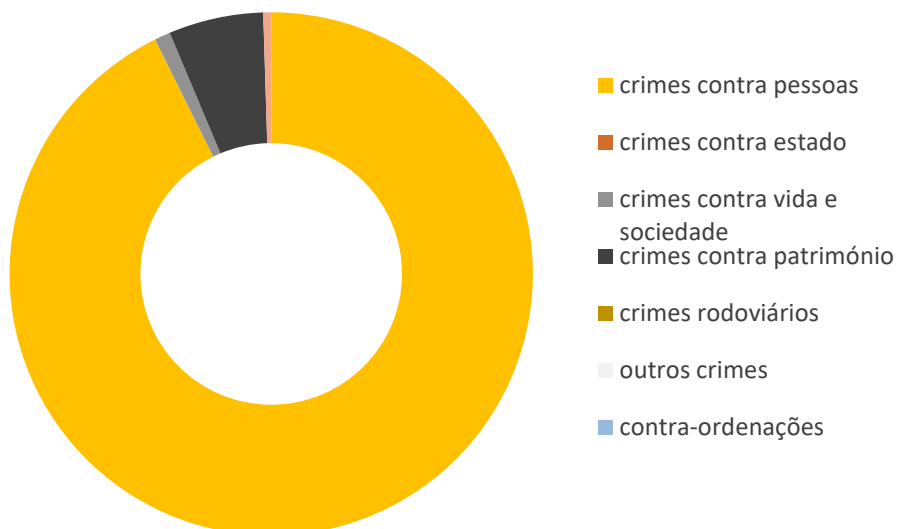
1. Dados gerais	1
2. Caracterização da Vítima	6
3. Caracterização do Autor do Crime	12
4. Caracterização da Vitimação	14

Loulé | 2017



No que diz respeito ao ano de 2017, o GAV de Loulé registou um total de **177 processos** de apoio à vítima e **109 vítimas directas** de crimes & outras formas de violência.

Crimes registados & outras forma de violência



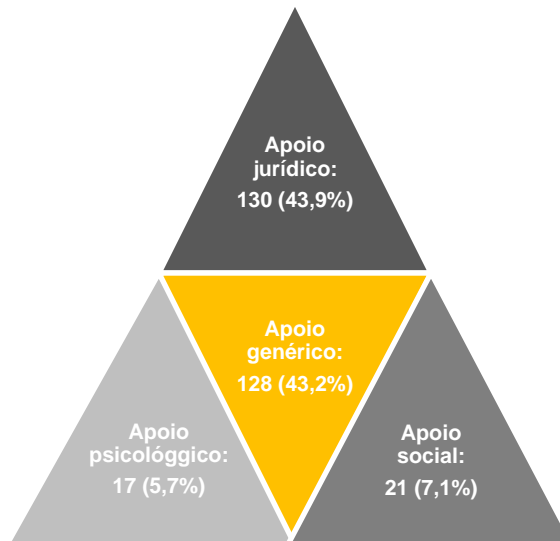
Relativamente aos crimes e outras formas de violência registados, o destaque vai para os **Crimes Contra as Pessoas**, com uma dimensão de cerca de **93%** face ao total. De entre estes, o destaque vai para os crimes de **maus tratos físicos e de maus tratos psíquicos**.

ESTATÍSTICAS APAV

GABINETE DE APOIO À VÍTIMA DE LOULÉ

Crimes registados & outras formas de violência		N	%
Crimes contra as pessoas: vida ou integridade física	Ofensa à integridade física (simples)	9	4,3
	Violência Doméstica (maus tratos físicos e psíquicos – 152º)	134	64,7
	Maus tratos (institucionais e outros)	10	4,8
	Outros crimes contra a vida ou integridade física	1	0,5
Crimes contra as pessoas: liberdade pessoal	Ameaça/coação	12	5,8
Crimes contra as pessoas: sexuais	Violação (crianças ou adultos)	2	1
	Coação Sexual	1	0,5
	Outros crimes sexuais	1	0,5
Crimes contra as pessoas: honra	Difamação/injúrias	6	2,9
	Violação de domicílio ou perturbação da vida privada	5	2,4
	Devassa da vida privada/gravações e fotografias ilícitas	2	1
	Violação de correspondência ou de telecomunicações	1	0,5
	Outros crimes contra a honra	6	2,9
Crimes contra a vida em sociedade	Violação da obrigação de alimentos	2	1
Crimes contra o Património	Furto em residência / edifício com arrombamento ou escalonamento	1	0,5
	Furto: outros furtos	5	2,4
	Dano	6	2,9
Outras formas de violência	Bullying	1	0,5
Total		205	100

Tipo de Apoio Prestado



Dos diversos tipos de apoio prestados pelo gabinete de apoio à vítima de Loulé, o **apoio genérico** foi o mais assinalado com **mais de 43%** dos registos.

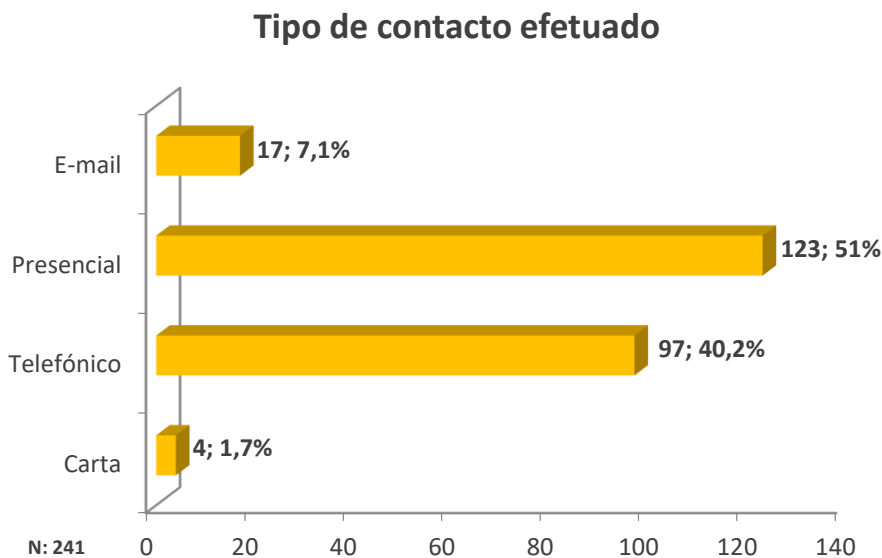
A conexão entre a APAV e outras entidades, é o espelho do trabalho de cooperação e multidisciplinaridade existente no trabalho diário da Associação. No Gabinete de Apoio à Vítima de Loulé a **Segurança Social (31%)** e a **GNR (16,9%)** foram as entidades que mais cooperaram com a APAV.

Cooperação com outras entidades	N	%
ACT (Autoridade para as Condições do Trabalho)	1	1,4
Câmara Municipal	5	7
CPCJ (Comissão de Protecção de Crianças e Jovens)	4	5,6
Escola	2	2,8
GNR	12	16,9
Outros	5	7
Segurança Social	22	31
Serviços do Ministério Público	6	8,5
Tribunal	6	8,5
Unidade de saúde	8	11,3
Total	71	100

ESTATÍSTICAS APAV

GABINETE DE APOIO À VÍTIMA DE LOULÉ

Os meios de contacto mais comuns com a APAV são a via **presencial (51%)** e **telefónica (40,2%)**. Nos últimos anos a utilização das novas tecnologias tem vindo a aumentar, como se pode verificar com os contactos efectuados via email (7,1%).



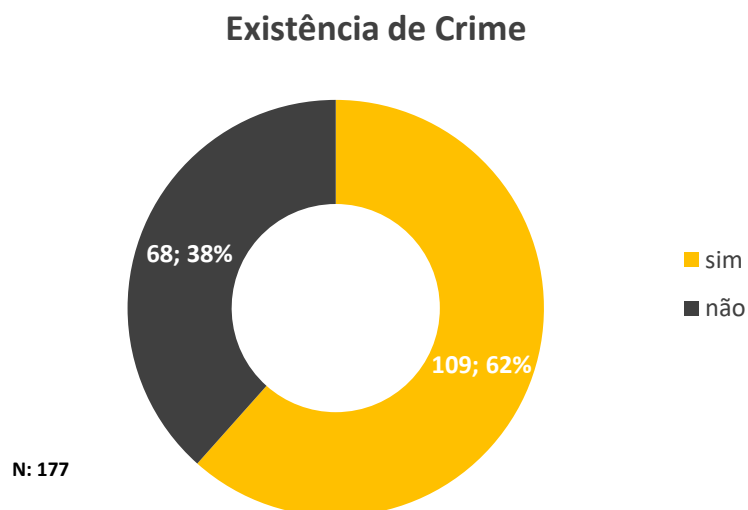
Os contactos efectuados para o GAV de Loulé foram, maioritariamente, efectuados pelos/as **próprios/as utentes (46,8%)**, seguindo-se os contactos de familiares (28%).

Quem efectuou o contacto	N	%
Amigo/conhecido	5	2,3
Instituição	17	7,8
Familiar	61	28
Empresa	1	0,5
Próprio	102	46,8
Outro	32	14,7
Total	218	100

No que diz respeito à forma como os/as utentes chegam ao Gabinete, os encaminhamentos obtidos através da **GNR (38,3%)** foram os mais significativos.

Encaminhamento para o GAV de Loulé	N	%
Amigo	12	8,5
Comunicação social	2	1,4
CPCJ	11	7,8
Estabelecimento de ensino	1	0,7
Estabelecimento de saúde	12	8,5
Familiar	13	9,2
Segurança social	6	4,3
Outro	23	16,3
Autarquia	6	4,3
ONG	1	0,7
GNR	54	38,3
Total	141	100

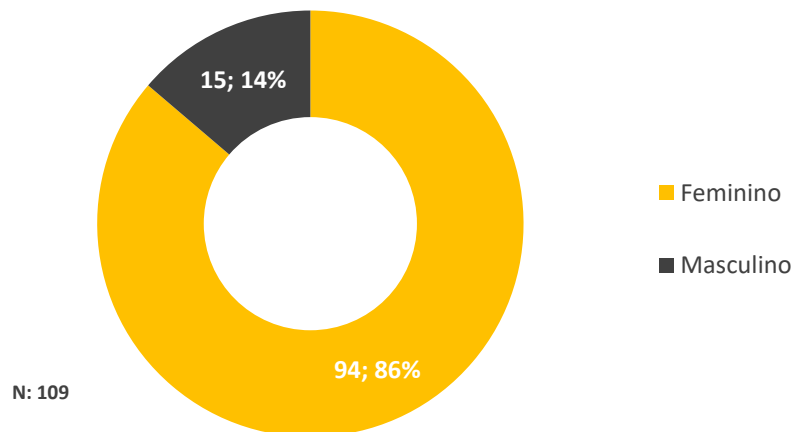
Do total de processos assinalados pelo Gabinete de Apoio à Vítima de Loulé, em **62%** das situações sinalizadas verificava-se a **existência de crime**.



Caracterização da Vítima

Das 177 utentes, 109 foram vítimas de crime, e de entre estas **cerca de 86%** eram do **sexo feminino**, com idades compreendidas entre os **35 e os 44 anos (18,3%)**.

Sexo da vítima



Idade da Vítima	N	%
0-3 anos	1	0,9
4-5 anos	1	0,9
6-10 anos	3	2,8
11-17 anos	5	4,6
18-24 anos	6	5,5
25-34 anos	10	9,2
35-44 anos	20	18,3
45-54 anos	18	16,5
55-64 anos	13	11,9
65 + anos	13	11,9
ñs/ñr	19	17,4
Total	109	100

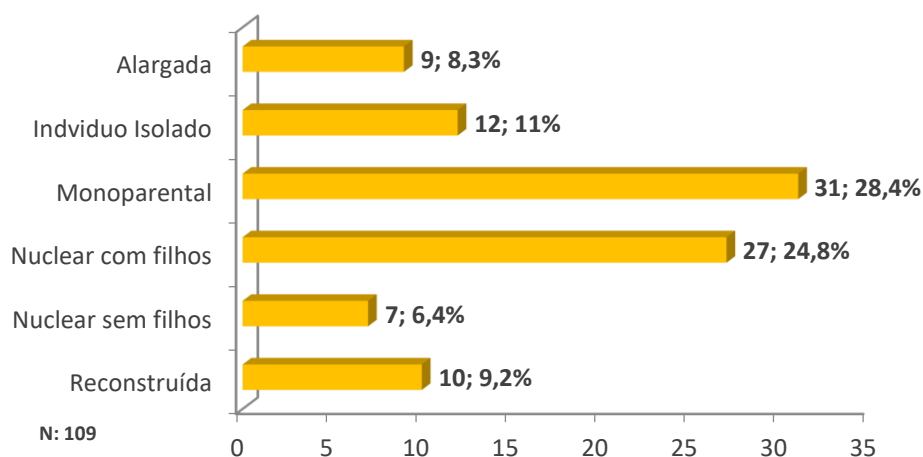
ESTATÍSTICAS APAV

GABINETE DE APOIO À VÍTIMA DE LOULÉ

As vítimas **solteiras (32,1%)** foram os principais alvos dos/as autores de crime, pertencendo em cerca de **28,4% a uma família monoparental**.

Estado civil	N	%
Casado/a	21	19,3
Divorciado/a	17	15,6
Separado/a	6	5,5
Solteiro/a	35	32,1
União de facto	10	9,2
Viúvo/a	8	7,3
Ñs/ñr	12	11
	109	100

Tipo de família da vítima

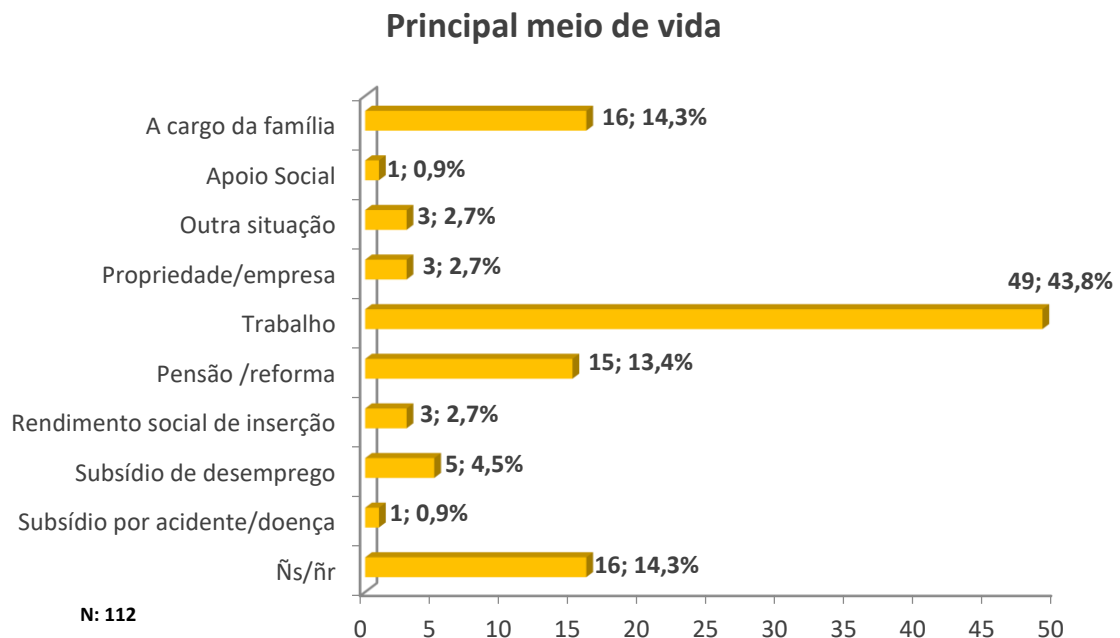


ESTATÍSTICAS APAV

GABINETE DE APOIO À VÍTIMA DE LOULÉ

Dos níveis de escolaridade referenciados, destacam-se o **ensino básico do 1.º ciclo (16,5%)**, e o **ensino básico do 1º ciclo (16,5%)**. No que diz respeito ao principal meio de vida da vítima, cerca de **44%** encontravam-se **a trabalhar**. No entanto um número ainda significativo encontrava-se a cargo da família (14,3%).

Escolaridade	N	%
Pré-escolar	3	2,8
Nenhum - não saber ler/escrever	2	1,8
Nenhum – sabe ler/escrever	2	1,8
Ensino básico 1º ciclo	18	16,5
Ensino básico 2º ciclo	8	7,3
Ensino básico 3º ciclo	18	16,5
Ensino secundário	13	11,9
Pós-secundário	1	0,9
Ensino superior	13	11,9
ñs/ñr	31	28,4
Total	109	100



GABINETE DE APOIO À VÍTIMA DE LOULÉ VÍTIMAS APOIADAS (2017)

CONCELHO	N	%
Albufeira	1	0,9
Faro	2	1,8
Lagos	1	0,9
Lisboa	1	0,9
Loulé	89	81,7
Odivelas	1	0,9
São Brás de Alportel	1	0,9
Silves	3	2,8
Tavira	1	0,9
Não sabe/Não responde	9	8,3
TOTAL	109	100

Legenda

Sem registos

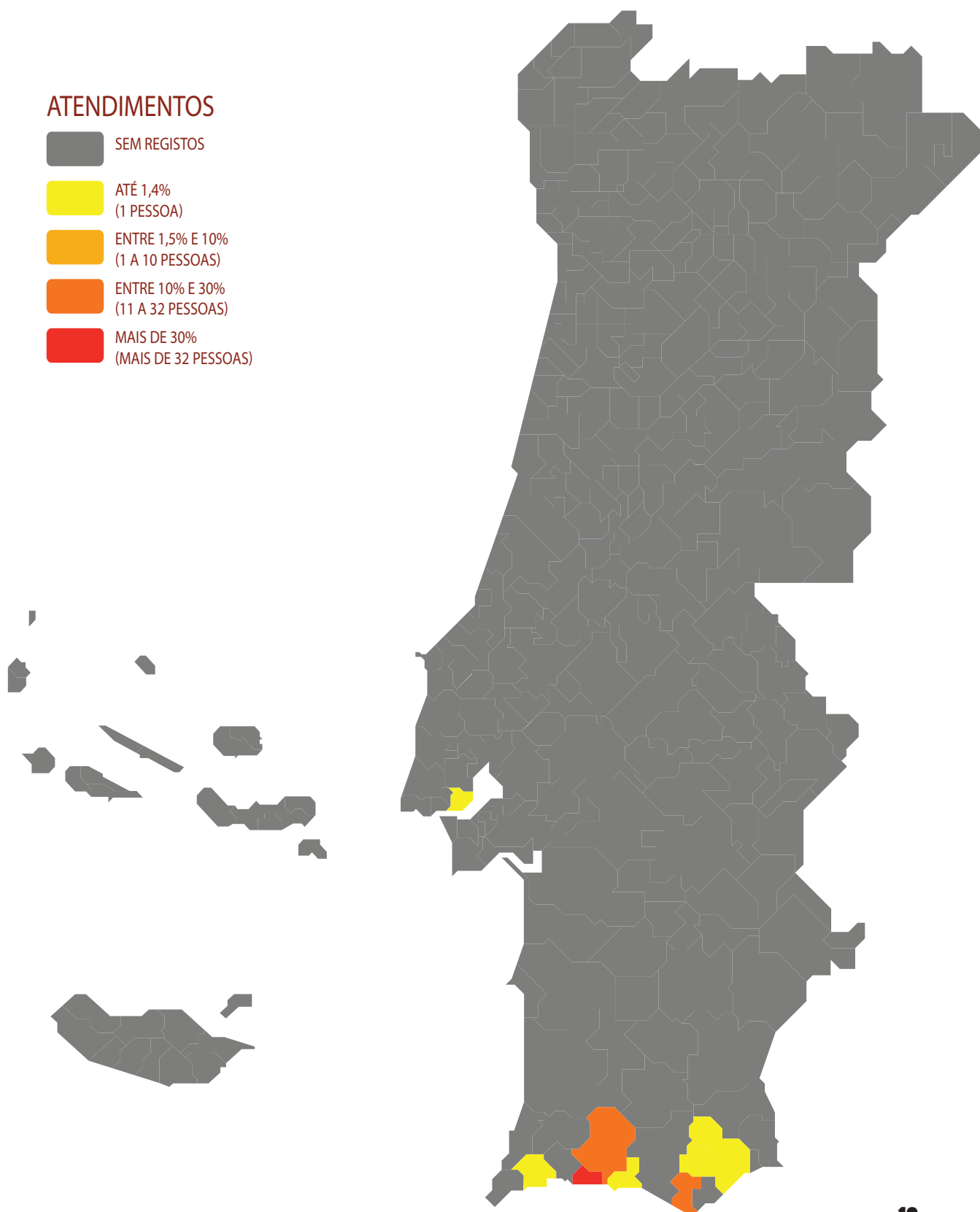
Entre 0% e 1,4%

Entre 1,5% e 10%

Entre 10% e 30%

Mais de 30%

ATENDIMENTOS

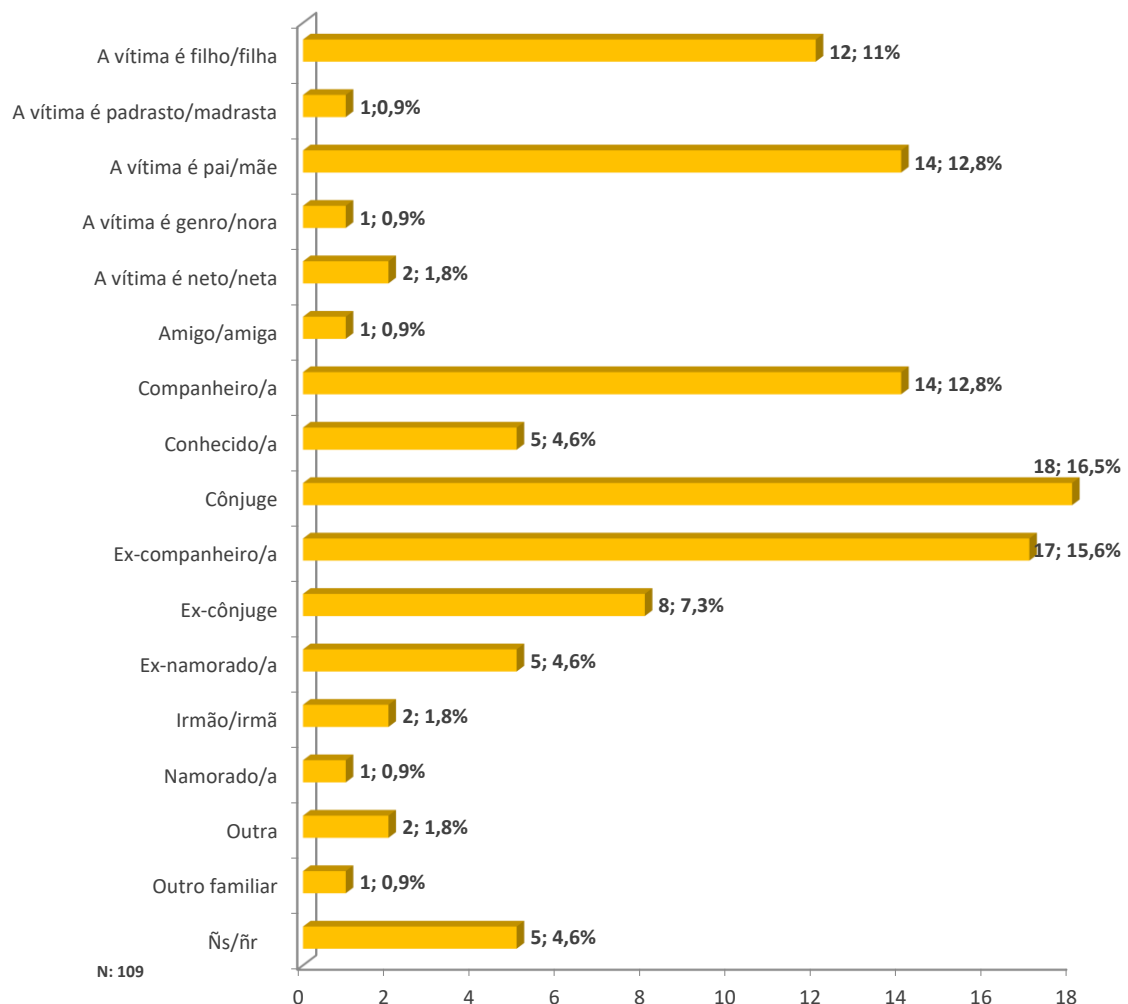


ESTATÍSTICAS APAV

GABINETE DE APOIO À VÍTIMA DE LOULÉ

O contexto das relações de intimidade continua a sobressair no que diz respeito à relação da vítima com o/a autor/a do crime. As relações de **cônjuge, companheiro/a, ex-cônjuge, ex-companheiro/a, ex-namorado/a e namorado/a** no seu conjunto totalizam **57,7%** das relações existentes entre vítima e autor/a do crime. No entanto, uma das relações que mais sobressai em 2017 no Gabinete de Apoio à Vítima de Loulé foi a relação em que a vítima é **pai/mãe (12,8%)**.

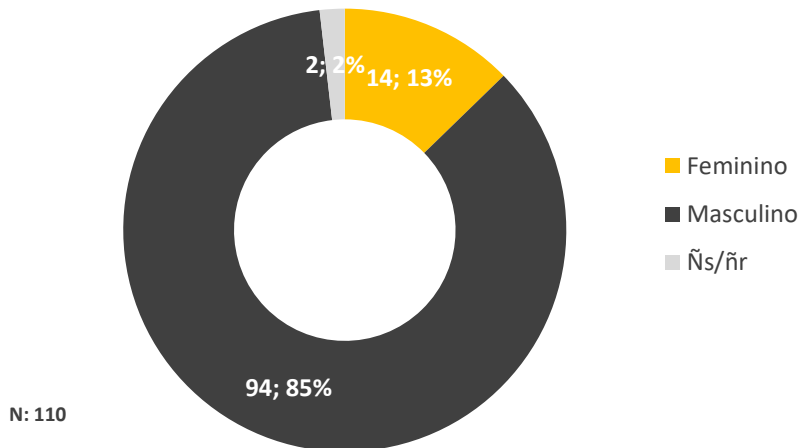
Relação da vítima com autor do crime



Caracterização do Autor do Crime

Cerca de **85%** dos/as 110 autores/as de crime registados/as pelo gabinete de apoio à vítima de Loulé em 2017, eram do **sexo masculino**, com idades compreendidas entre os **35 e os 54 anos (40%)**.

Sexo do autor do crime



Idade do Autor	N	%
11-17 anos	1	0,9
18-24 anos	4	3,6
25-34 anos	10	9,1
35-44 anos	20	18,2
45-54 anos	24	21,8
55-64 anos	12	10,9
65 + anos	13	11,8
ñs/ñr	26	23,6
Total	110	100

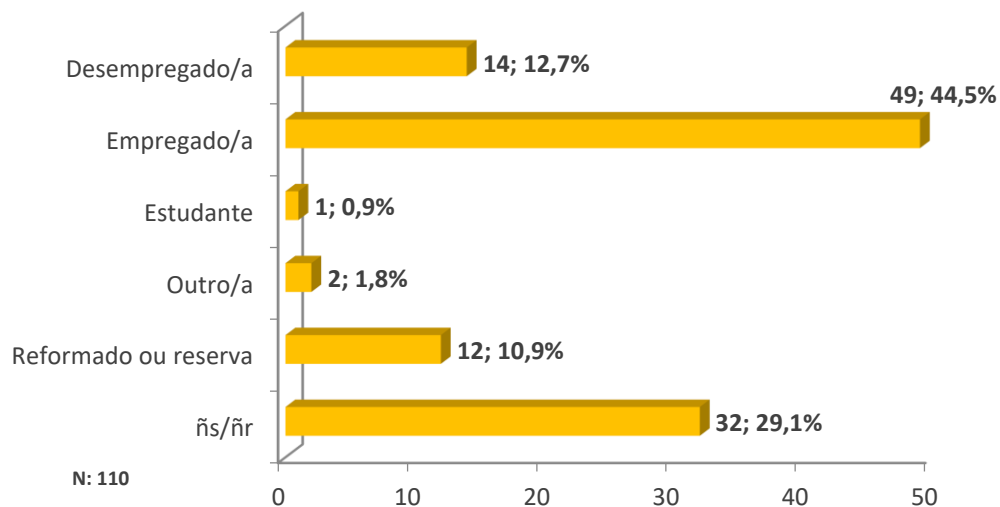
ESTATÍSTICAS APAV

GABINETE DE APOIO À VÍTIMA DE LOULÉ

No caso do/a autor/a do crime, este encontrava maioritariamente no estado civil de **casado/a (21,8%)**, seguindo-se os/as solteiros/as (10%). Em **cerca de 45%** das situações, estes/as encontravam-se **empregados/as**.

Estado civil Autor	N	%
Casado/a	24	21,8
Divorciado/a	20	18,2
Separado/a	7	6,4
Solteiro/a	22	20
União de facto	11	10
Viúvo/a	6	5,5
ñs/ñr	20	18,2
Total	110	100

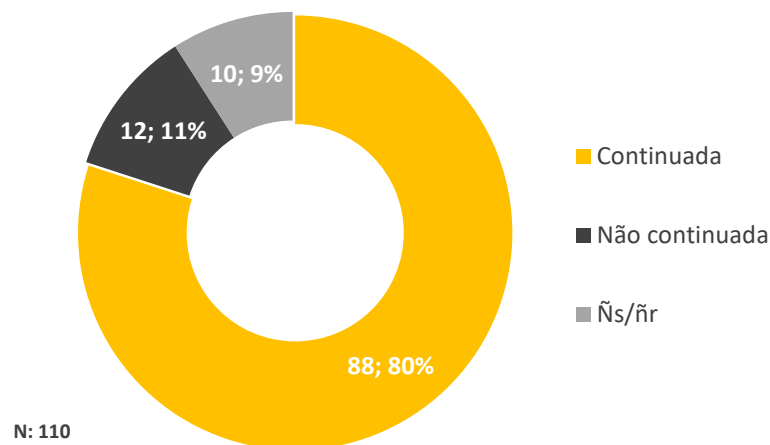
Atividade económica do autor do crime



Caracterização da Vitimação

O tipo de **vitimação continuada (80%)**, com uma duração entre **2 e 6 anos (33%)** prevaleceu no ano de 2017 no gabinete de apoio à vítima de Loulé.

Tipo de Vitimação



Duração da Vitimação	N	%
Entre 1 e 6 meses	8	9,1
Entre 7 meses e 1 ano	20	22,7
Entre 2 e 6 anos	29	33
Entre 7 e 11 anos	7	8
Entre 12 e 20 anos	8	9,1
Mais de 20 anos	6	6,8
ñs/ñr	10	11,4
Total	88	100

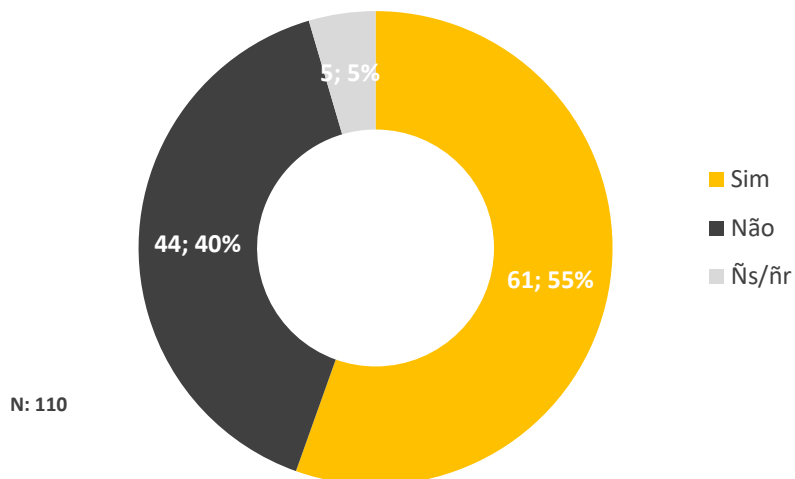
ESTATÍSTICAS APAV

GABINETE DE APOIO À VÍTIMA DE LOULÉ

Em **mais de 50%** das situações, o local do crime mais referenciado em 2017 foi a **residência comum** (da vítima e do/a autor/a), seguindo-se o lugar/via pública (11,2%). Das situações que chegaram ao gabinete de apoio à vítima de Loulé em 2017, **55%** foram alvo de **queixa numa entidade policial**.

Local do Crime	N	%
Local de trabalho	10	8
Lugar/Via pública	14	11,2
Outro local	3	2,4
Viatura Automóvel	1	0,8
Residência comum	67	53,6
Residência do Autor	4	3,2
Residência da Vítima	26	20,8
Total	125	100

Existência de queixa/denúncia



© APAV | Março 2018

SEDE
Rua José Estêvão, 135 A, Piso 1, 1150-201 Lisboa
Tel. 21 358 79 20
apav.sede@apav.pt

instituição de solidariedade social - pessoa coletiva de utilidade pública

É PERMITIDA A REPRODUÇÃO, CITAÇÃO OU REFERÊNCIA COM FINS INFORMATIVOS
NÃO COMERCIAIS, DESDE QUE EXPRESSAMENTE CITADA A FONTE.

WWW.APAV.PT/ESTATISTICAS

