

Estatísticas APAV

Gabinete de Apoio à Vítima do
Cadaval

2023

apav.pt

APAV[®]
associação portuguesa de
Apoio à Vítima

Índice

1. Crimes & Outras Formas de Violência	3
1.1. Desdobramento da Violência Sexual	5
2. Atendimento e Apoio aos Utentes	6
2.1. Referenciação para a APAV	6
2.2. Contactos Efetuados pelos Utentes	7
2.3. Tipos de Apoios Prestados aos Utentes	7
3. Caracterização da Vítima	8
3.1. Sexo da Vítima	8
3.2. Faixa Etária da Vítima	8
3.3. Nacionalidade da Vítima	9
3.4. Município de Residência da Vítima	10
4. Caracterização do/a Autor/a do Crime & de Outras Formas de Violência	11
4.1. Sexo do/a Autor/a	11
4.2. Faixa Etária do/a Autor/a	11
4.3. Relação entre Autor/a e Vítima	12
5. Caracterização da Vitimação	13
5.1. Tipo e Duração da Vitimação	13
5.2. Local do Crime & de Outras Formas de Violência	14
5.3. Queixa/Denúncia	15

GAV do Cadaval | 2023

Atendimentos
1.833

Utentes
246

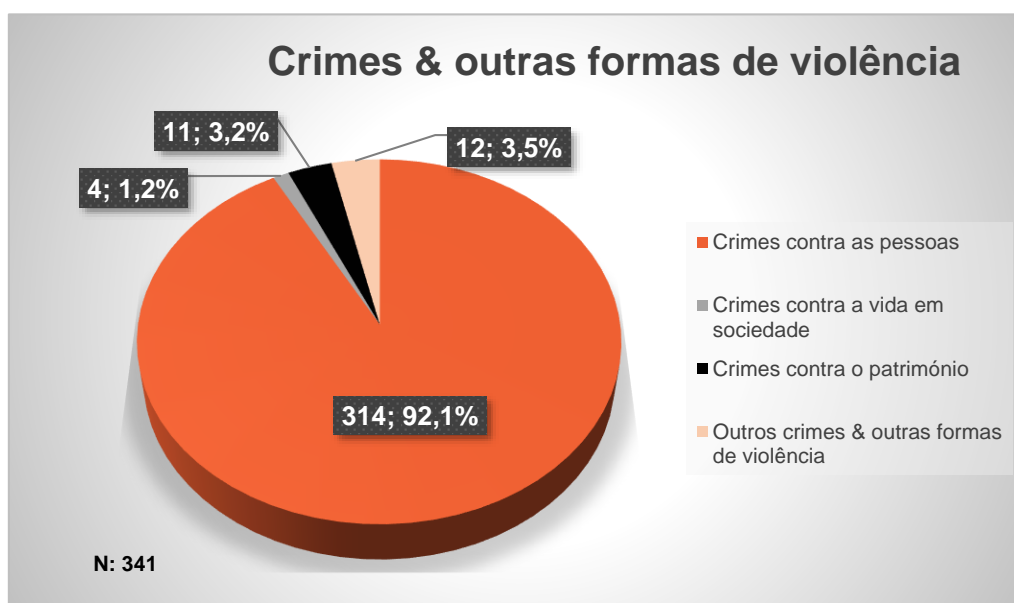
Crimes & outras formas de violência
341

O GAV do Cadaval desempenhou as suas funções de maneira consistente e dedicada ao longo do ano de 2023. Os dados apresentados a seguir refletem o comprometimento contínuo e responsável da equipa do Gabinete.

Em 2023 atendeu **246 utentes**, realizou **1.833 atendimentos**, tendo chegado ao seu conhecimento um total de **341 crimes e outras formas de violência**.

1. Crimes & Outras Formas de Violência

Como é possível observar no gráfico, a categoria criminal em destaque foi a dos Crimes Contra as Pessoas.



¹ A diferença entre o número de crimes e de outras formas de violência e o número de vítimas nos dados apresentados ocorre devido à possibilidade de uma única vítima ser alvo de múltiplos crimes e formas de violência simultaneamente. Desta forma, o total de crimes é superior ao número total de vítimas apoiadas no GAV do Cadaval em 2023;

Crimes & outras formas de violência		N	%
Crimes contra as pessoas: vida ou integridade física	Homicídio consumado	1	0,3
	Ofensas à integridade física (simples)	10	2,9
	Ofensa à integridade física (grave)	1	0,3
	Violência Doméstica (maus tratos físicos e psíquicos – 152º)	254	74,5
Crimes contra pessoas: liberdade pessoal	Ameaça/coação	11	3,2
	Tráfico de pessoas	2	0,6
	Perseguição (<i>Stalking</i>)	4	1,2
Crimes contra as pessoas: sexuais	Crimes sexuais contra adultos	9	2,6
	Crimes sexuais contra crianças e jovens	12	3,5
Crimes contra as pessoas: honra	Difamação/injúrias	10	2,9
	Violação de domicílio ou perturbação da vida privada	1	0,3
	Devassa da vida privada/gravações e fotografias ilícitas	2	0,6
Crimes contra a vida em sociedade	Falsificação de documentos	1	0,3
	Dano	2	0,6
	Burla	2	0,6
	Furto: em residência/edifício com arrombamento ou escalonamento	3	0,9
	Furto: outros furtos	2	0,6
	Roubo: por esticção	1	0,3
Crimes contra o Património	Abuso de poder	1	0,3
	Bullying	2	0,6
Outros Crimes & Outras Formas de Violência	Assédio moral (mobbing) e/ou sexual (contraordenação)	5	1,5
	Discriminação (contraordenação)	1	0,3
	Discriminação racial	1	0,3
	Outros crimes	3	0,9
Total		341	100

1.1. Desdobramento da Violência Sexual

Nos casos de crimes sexuais, quer sejam praticados contra adultos ou crianças e jovens, é comum que as vítimas descrevam a ocorrência simultânea de diferentes tipos legais de crime. Isto significa que uma única vítima pode ter sido alvo de vários crimes sexuais em simultâneo. A tabela a seguir representa esses casos, destacando a complexidade e a interligação de diferentes formas de violência nessas situações.

Crimes Sexuais	N
Crimes sexuais (contra adultos)	
- Importunação sexual	2
- Violação	1
- Coação sexual	3
Crimes sexuais contra crianças e jovens	
- Abuso sexual de crianças	6
- Pornografia	1
- Violação de menores	1

2. Atendimento e Apoio aos Utentes

2.1. Referenciação para a APAV

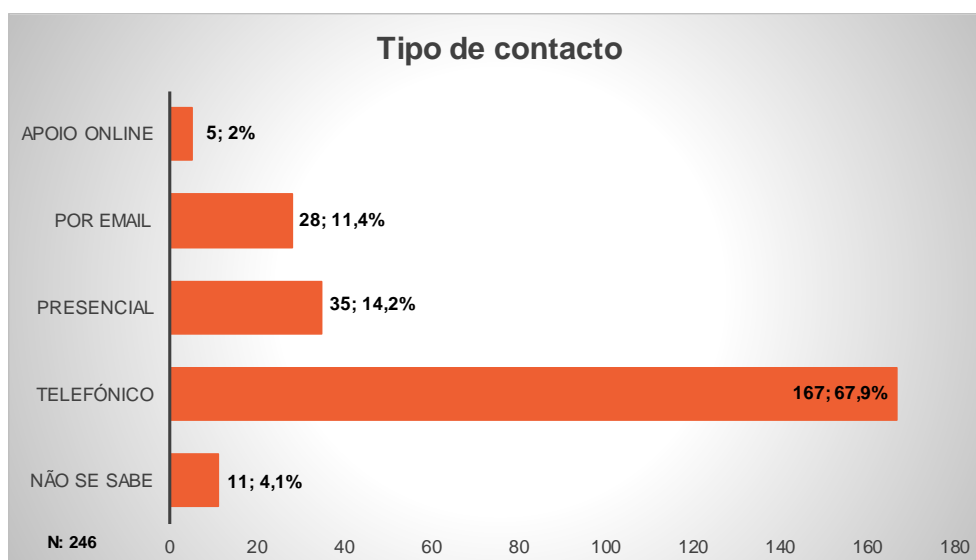
As referenciações efetuadas para o GAV do Cadaval permitem perceber o mapa das interações locais. Destaca-se que a **iniciativa própria** emergiu como a fonte de referência predominante por parte dos utentes que contactaram este GAV em 2023, totalizando **53,1% do total de referenciações**. Em segundo plano, os **Órgãos de Polícia Criminal** figuraram como a segunda principal via de referência, contribuindo com **10,6% de referenciações**.

Referenciação para a APAV ²	N	%
Amigo/conhecido/vizinho	11	4,9
Autarquia	7	3,1
CIG	1	0,4
CPCJ	6	2,7
Estabelecimento de saúde	8	3,5
Iniciativa própria	120	53,1
Familiar	13	5,8
LNES	1	0,4
MP	1	0,4
ONG/IPSS	3	1,3
OPC	24	10,6
Segurança social	12	5,3
Outro	19	8,4
Total	226	100

² Destaca-se que cada utente poderia ser referido para os serviços APAV por mais do que uma entidade em simultâneo. Optou-se, nesta variável, por não se fazer referência a dados "não se sabe" para efeitos de análise, resultando num total de referenciações inferior ao número total de utentes que contactou o GAV do Cadaval em 2023;

2.2. Contactos Efetuados pelos Utentes

Ao longo do ano de 2023, no GAV do Cadaval, evidenciou-se como preponderante o **contacto³ telefónico por parte dos utentes**, que totalizou **67,9% dos contactos**, seguido do **atendimento presencial**, com um registo de **14,2%**. Destaca-se ainda a significativa ocorrência do **atendimento por email**, que contabilizou **11,4% dos contactos** para o GAV do Cadaval.



2.3. Tipos de Apoios Prestados aos Utentes

No ano de 2023, o GAV do Cadaval ofereceu uma variedade de serviços aos seus utentes, abrangendo apoio jurídico, psicológico/emocional e social. Nota-se uma **ênfase significativa no apoio emocional e/ou psicológico, que representou 25% do total de apoio dado aos utentes**. Embora o GAV do Cadaval seja reconhecido pela oferta de apoio especializado, é igualmente relevante destacar a sua atuação no âmbito do apoio não especializado, exemplificado pelo apoio genérico, que representou 67,1% do total de apoio prestado aos utentes que contactaram este GAV em 2023.

Tipo de Apoio prestado ⁴	N	%
Apoio Genérico	687	67,1
Apoio Emocional e/ou Psicológico	256	25
Apoio Jurídico	35	3,4
Apoio Social	46	4,5
Total	1.024	100

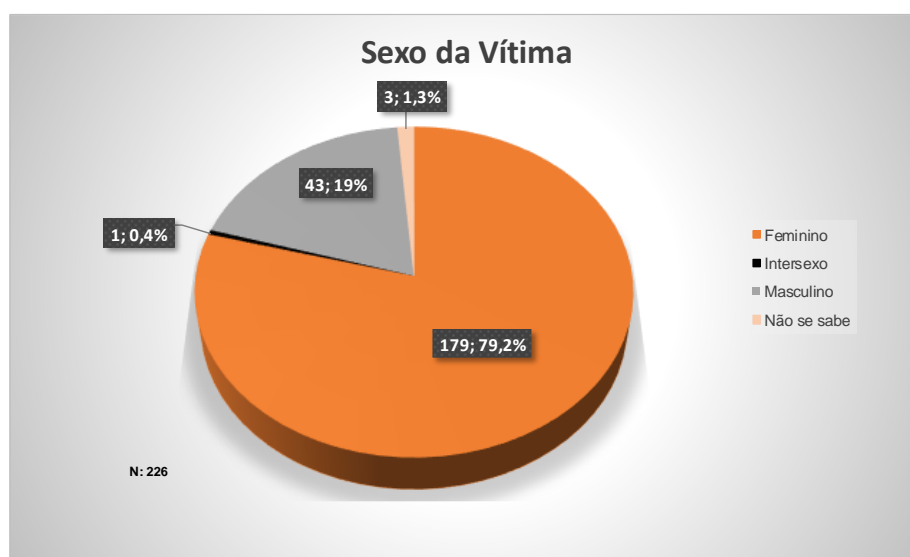
³ É importante observar que, para cada utente que solicitou apoio junto do GAV do Cadaval em 2023, foi possível assinalar a ocorrência de mais do que um tipo de contacto em simultâneo, o que resulta no total de tipos de contacto superior ao número total de utentes;

⁴ É importante salientar que cada utente pode ter recebido mais do que um tipo de apoio simultaneamente, resultando numa contagem total de apoios superior ao número total de utentes. Para efeitos de análise desta variável, optou-se por não fazer referência a dados categorizados como "não se sabe";

3. Caracterização da Vítima

3.1. Sexo da Vítima

Constata-se que, ao longo do ano de 2023, o número preponderante de vítimas que procurou apoio no GAV do Cadaval era do **sexo feminino (n=179; 79,2%)**. Cumpre igualmente ressaltar a **significativa percentagem de homens que, em 2023, procurou apoio neste GAV após ser vítima de crime e de outras formas de violência**, a qual se fixou em **19% (n=43)**.



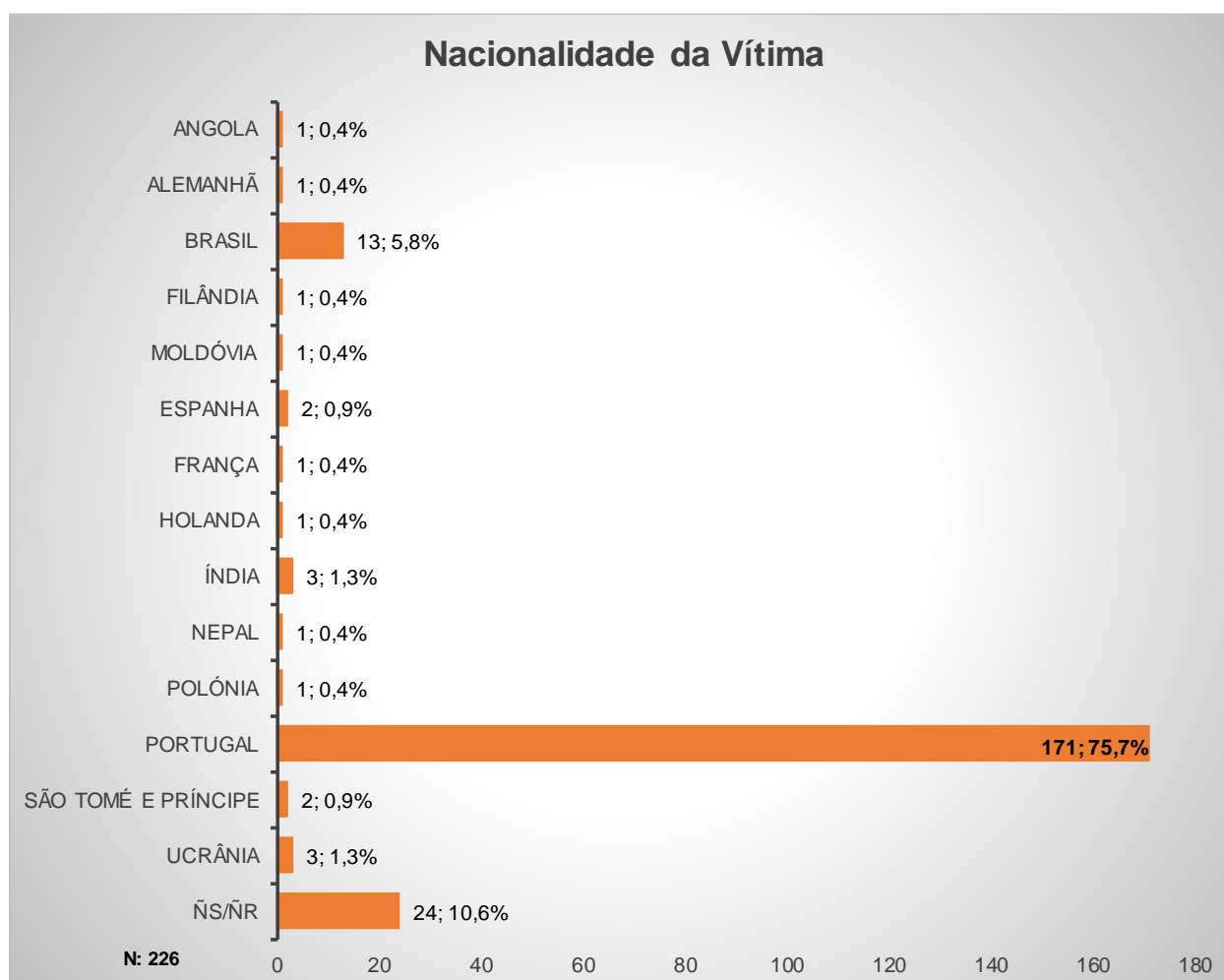
3.2. Faixa Etária da Vítima

A maioria das vítimas que procurou apoio no GAV do Cadaval em 2023 encontrava-se na faixa etária **entre os 35 e 54 anos de idade, representando 34,5% (n=78) do total de vítimas apoiadas neste Gabinete**.

Idade da Vítima	N	%
0-3 anos	6	2,7
4-5 anos	5	2,2
6-10 anos	19	8,4
11-17 anos	21	9,3
18-24 anos	15	6,6
25-34 anos	29	12,8
35-44 anos	40	17,7
45-54 anos	38	16,8
55-64 anos	15	6,6
65 ou + anos	14	6,2
Não se sabe	24	10,6
Total	226	100

3.3. Nacionalidade da Vítima

A análise da nacionalidade das vítimas apoiadas no GAV do Cadaval em 2023 reitera uma consistente **predominância da nacionalidade portuguesa, com 171 vítimas, representando 75,7% do total de vítimas apoiadas neste Gabinete.**



3.4. Município de Residência da Vítima

No decorrer do ano de 2023, as **vítimas** que foram **apoiadas** no GAV do Cadaval **distribuíram-se por diversos municípios**, sendo os destaques mais significativos **Cadaval (n=43; 19%)** e **Torres Vedras (n=31; 13,7%)**.

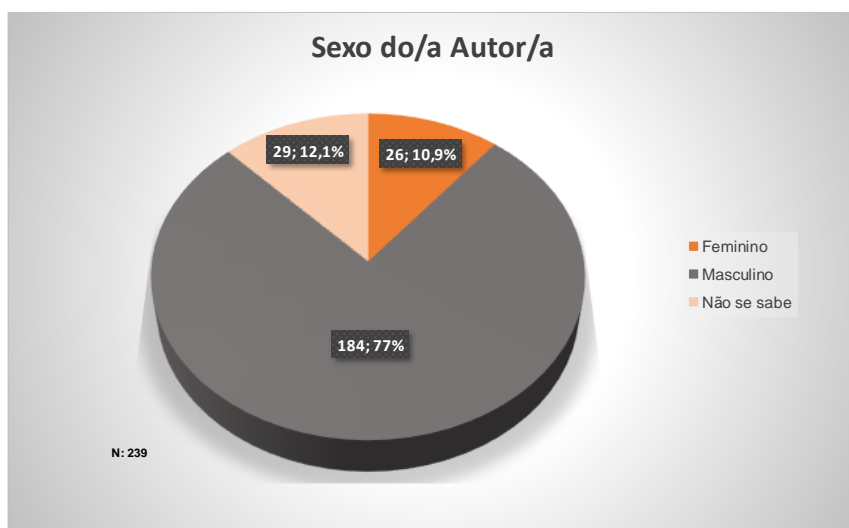
Município de residência da vítima	N	%
Alcobaça	7	3,1
Alenquer	27	11,9
Alvaiázere	1	0,4
Amadora	1	0,4
Arganil	1	0,4
Arruda dos Vinhos	3	1,3
Azambuja	1	0,4
Bombarral	16	7,1
Cadaval	43	19
Caldas da Rainha	17	7,5
Lagoa	1	0,4
Leiria	4	1,8
Lourinhã	12	5,3
Mafra	1	0,4
Marinha Grande	2	0,9
Nazaré	7	3,1
Óbidos	3	1,3
Odivelas	1	0,4
Peniche	27	11,9
Seixal	1	0,4
Sobral de Monte Agraço	11	4,9
Torres Vedras	31	13,7
Ñs/ñr	8	3,5
Total	226	100

4. Caracterização do/a Autor/a do Crime & de Outras Formas de Violência

No decorrer do ano de 2023, chegou ao conhecimento do GAV do Cadaval um total de **239 autores/as de crimes e de outras formas de violência**.

4.1. Sexo do/a Autor/a

Predominantemente, os autores⁵ que chegaram ao conhecimento do GAV do Cadaval em 2023 eram do sexo masculino, totalizando 77% (n=184) do conjunto de autores/as.



4.2. Faixa Etária do/a Autor/a

No que diz respeito à distribuição por faixas etárias, observou-se que a maioria destes/as autores/as se situou entre os **35 e os 54 anos de idade, totalizando 28,4% (n=68) dos/as autores/as.**

Idade do/a Autor/a	N	%
11-17 anos	2	0,8
18-24 anos	2	0,8
25-34 anos	23	9,6
35-44 anos	33	13,8
45-54 anos	35	14,6
55-64 anos	9	3,8
65 ou + anos	19	7,9
Não se sabe/não se aplica ⁶	116	48,5
Total	239	100

⁵ Nos dados apresentados referentes ao autor/a do crime e de outras formas de violência, a categoria "Não se sabe" estende-se também aos casos de "Não se aplica", sendo utilizada quando a informação sobre o/a autor/a não está disponível ou não é aplicável, sendo especialmente relevante quando o/a autor/a é uma pessoa coletiva;

⁶ Nos dados apresentados referentes ao autor/a do crime e de outras formas de violência, a categoria "Não se sabe" estende-se também aos casos de "Não se aplica", sendo utilizada quando a informação sobre o/a autor/a não está disponível ou não é aplicável, sendo especialmente relevante quando o/a autor/a é uma pessoa coletiva;

4.3. Relação entre Autor/a e Vítima

As relações entre autor/a e vítima foram comumente pautadas por **relações de intimidade**, como é o caso dos **ex-companheiros (n=36; 15,1%)**, dos **cônjuges (n=34; 14,2%)**, da relação entre **companheiros (n=29; 12,1%)**, etc. Desta forma, **os autores/as de crime e de violência envolvidos/as em relações de intimidade** que chegaram ao conhecimento do GAV do Cadaval em 2023 **totalizaram, no seu conjunto, 44,8% (n=107) das relações estabelecidas entre autor/a e vítima.**

Relação Autor-Vítima	N	%
Amigo/a	1	0,4
Avô/ó	1	0,4
Colega de escola/trabalho	7	2,9
Companheiro/a	29	12,1
Conhecido/a	17	7,1
Cônjuge	34	14,2
Entidade patronal	4	1,7
Ex-companheiro/a	36	15,1
Ex-cônjuge	3	1,3
Ex-namorado/a	5	2,1
Filho/a	8	3,3
Funcionário de instituição	1	0,4
Genro/nora	1	0,4
Irmão/ã	4	1,7
Namorado/a	10	4,2
Nenhuma	3	1,3
Padrasto/madrasta	4	1,7
Pai/mãe	28	11,7
Prestador/fornecedor de serviços	2	0,8
Progenitor de descendência comum	1	0,4
Vizinho/a	5	2,1
Outra relação	13	5,4
Outra relação familiar	4	1,7
Não se sabe	18	7,5
Total	239	100

5. Caracterização da Vitimação

5.1. Tipo e Duração da Vitimação

A análise ao perfil da vitimação das 226 apoiadas no GAV do Cadaval em 2023 revela que **62,8% (n=142) foram alvo de vitimação continuada**, caracterizada pela recorrência e persistência ao longo do tempo.



Destas 142 vítimas que foram alvo de vitimação continuada, **a predominância temporal verificou-se na faixa compreendida entre 1 mês e 3 anos (n=80; 56,3%)**.

Duração da Vitimação	N	%
Entre 1 e 6 meses	31	21,8
Entre 7 meses e 1 ano	22	15,5
Entre 2 e 3 anos	27	19
Entre 4 e 5 anos	5	3,5
Entre 6 e 7 anos	7	4,9
Entre 8 e 11 anos	17	12
Entre 12 a 20 anos	22	15,5
Entre 21 e 30 anos	7	4,9
Entre 31 e 50 anos	3	2,1
51 ou + anos	1	0,7
Total	142	100

5.2. Local do Crime & de Outras Formas de Violência

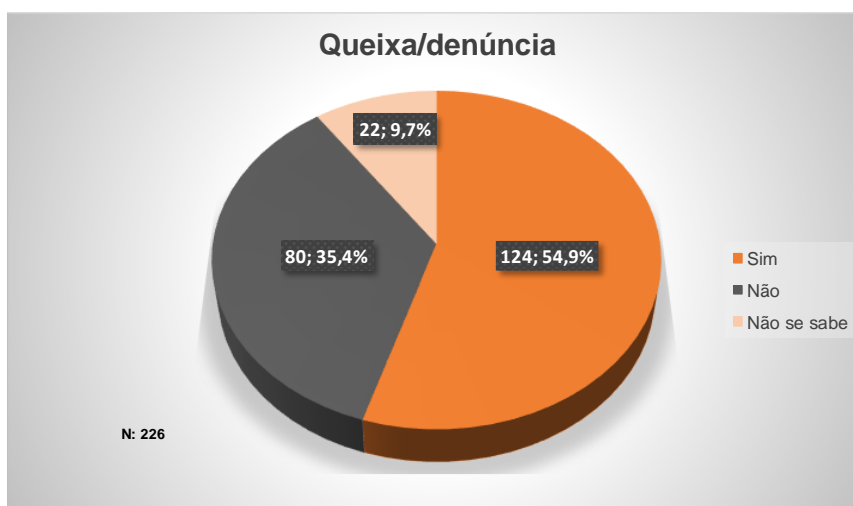
Em 2023, e tendo em conta as vítimas apoiadas no GAV do Cadaval, **a residência comum entre vítima e autor/a (57,9%)** figurou como **o local mais frequente da prática da violência**.

Local de Crime e de Outras Formas de Violência ⁷	N	%
Estabelecimento de ensino	3	1,3
Internet e/ou telefone	8	3,4
Local de trabalho	13	5,6
Loja/centro comercial	1	0,4
Lugar/via pública	24	10,3
Residência comum	135	57,9
Residência da vítima	26	11,2
Residência do/a autor/a	15	6,4
Outra residência	3	1,3
Viatura automóvel	2	0,9
Outro local	3	1,3
Total	233	100

⁷ Quanto aos locais onde os crimes e outras formas de violência ocorreram, salienta-se que uma única vítima pode ter sido alvo de violência em mais do que um local. Além disso, para a análise desta variável, optou-se por não incluir dados referentes à categoria "não se sabe" no presente relatório, o que resultou numa contagem total de locais superior ao número total de vítimas apoiadas no GAV do Cadaval em 2023;

5.3. Queixa/Denúncia

Em 2023, observou-se que **54,9% (n=124)** das vítimas que procurou apoio no GAV do Cadaval **apresentou queixa ou foi feita denúncia da sua situação de violência** junto de uma entidade judicial e/ou judiciária.



Em 2023, entre as vítimas que apresentaram queixa ou para as quais foi feita denúncia da sua situação de violência junto das entidades judiciais e/ou judiciárias (n=124; 54,9%), destaca-se que **58,1% optaram por apresentar queixa ou denúncia na Guarda Nacional Republicana (GNR)**.

Local de apresentação de queixa/denúncia	N	%
GNR	72	58,1
MP	6	4,8
PJ	8	6,5
PSP	30	24,2
Outro	8	6,5
Total	124	100



© APAV | julho 2024

Associação Portuguesa de Apoio à Vítima

Rua José Estêvão, 135 A, Piso 1
1150-201 Lisboa
Tel. 21 358 79 00
apav.sede@apav.pt

Instituição de solidariedade social - Pessoa coletiva de utilidade pública

É permitida a reprodução, citação ou referência com fins informativos não comerciais, desde que expressamente citada a fonte.

apav.pt/estatisticas

