

Estatísticas APAV 2022

Gabinete de Apoio à Vítima

Odivelas

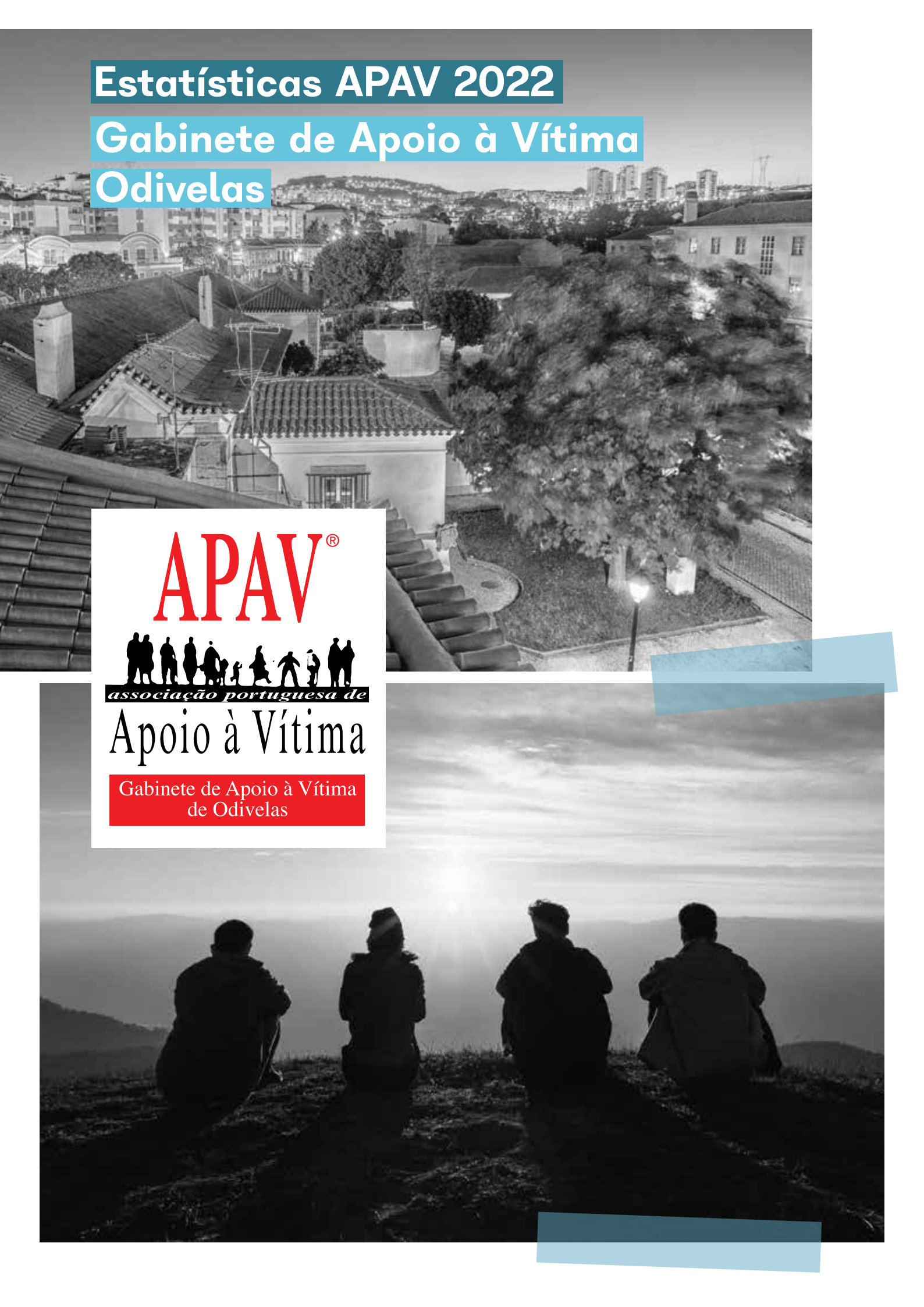
APAV[®]



associação portuguesa de

Apoio à Vítima

Gabinete de Apoio à Vítima
de Odivelas



Índice

1. Dados gerais	1
2. Caracterização da Vítima	5
3. Caracterização do Autor do Crime	8
4. Caracterização da Vitimação	10

GAV de Odivelas| 2022

Atendimentos
1.431

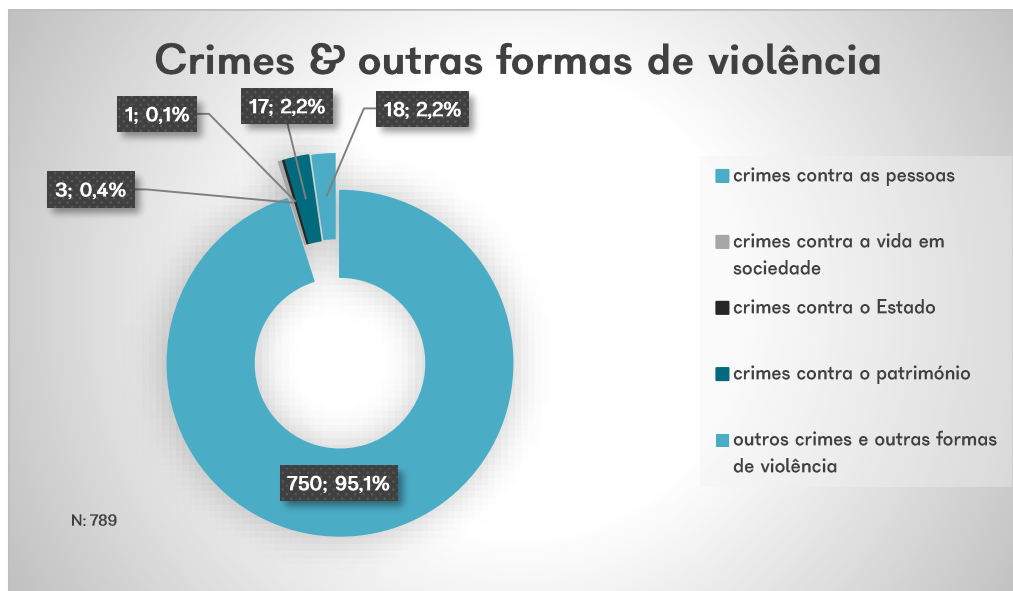
Utentes
409

Crimes & outras formas de violência
789

O Gabinete de Apoio à Vítima de Odivelas desenvolveu o seu trabalho de uma forma séria e continuada durante o ano de 2022. Nesta medida, os registos que a seguir se apresentam são o reflexo deste mesmo trabalho.

Entre janeiro e dezembro de 2022, o GAV de Odivelas registou um total de **1.431 atendimentos** a **409 utentes** e assinalou um total de **789 crimes e outras formas de violência**.

Como é possível observar no gráfico, a categoria criminal em destaque é a dos Crimes Contra as Pessoas.



Crimes & outras formas de violência		N	%
Crimes contra as pessoas: vida ou integridade física	Ofensa à integridade física (simples)	26	3,3
	Ofensa à integridade física (grave)	2	0,3
	Ofensas à integridade física – outra (por negligência, privilegiada)	1	0,1
	Violência Doméstica (maus tratos físicos e psíquicos – 152^a)¹	626	79,3
	Maus tratos (institucionais e outros)	2	0,3
Crimes contra pessoas: liberdade pessoal	Ameaça/coação	41	5,2
	Sequestro	3	0,4
	Tráfico de pessoas	1	0,1
	Perseguição (<i>Stalking</i>)	10	1,3
Crimes contra as pessoas: sexuais	Crimes sexuais contra adultos	6	0,8
	Crimes sexuais contra crianças e jovens	2	0,3
Crimes contra as pessoas: honra	Difamação/injúrias	24	3
	Violação de domicílio ou perturbação da vida privada	4	0,5
	Violação de correspondência ou de telecomunicações	1	0,1
Crimes contra a vida em sociedade	Devassa da vida privada/gravações e fotografias ilícitas	1	0,1
	Falsificação de documentos	1	0,1
	Subtração de menores	1	0,1
Crimes contra o Estado	Violação de obrigação de prestação de alimentos	1	0,1
	Abuso de poder	1	0,1
Crimes contra o Património	Dano	4	0,5
	Burla	7	0,9
	Abuso de confiança	2	0,3
	Roubo em residência	1	0,1
	Roubo: outros	2	0,3
	Extorsão	1	0,1
Outros Crimes & Outras Formas de Violência	Exposição à violência, abandono e/ou negligência a pessoas particularmente vulneráveis	3	0,4
	Bullying	5	0,6
	Reputação online	1	0,1
	Sextortion	2	0,3
	Outros crimes (e.g extraviio de documentação, crimes no âmbito trabalhista, falsos testemunhos)	3	0,4
	Assédio (contraordenação)	4	0,5
Total²		789	100

¹ Inclui, segundo a APAV, crimes no âmbito da Violência Doméstica como sejam os maus tratos físicos e psíquicos, ameaça/coação, injúrias/difamação e crimes de natureza sexual;

² É possível, para uma só vítima, assinalar mais do que um tipo legal de crime;

Nos crimes sexuais (tanto praticados contra adultos como contra crianças e jovens) é comum as vítimas relatarem situações que integram diferentes tipos legais de crime. A tabela que se segue representa esses casos:

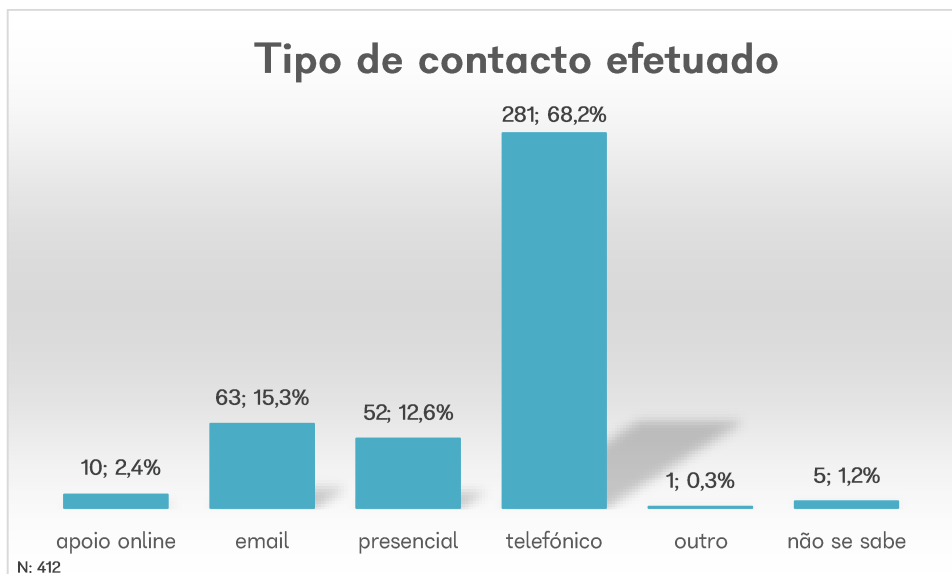
Crimes Sexuais	N
Crimes sexuais (contra adultos)	
– Coação sexual	2
– Violação	2
– Importunação sexual	2
Crimes sexuais contra crianças e jovens	
– Abuso sexual de crianças	2

O número de referências³ efetuadas para o GAV de Odivelas permite perceber o mapa das interações locais. As referências de **amigos/conhecidos/vizinhos** foram significativas (**n=13; 3,3%**) tal como as de **familiares** que, na sua globalidade, representaram **3,3% (n=13)** dos casos. No entanto, foi a **iniciativa do próprio utente** que se destacou, em 2022, em cerca de **73% (n=282)** das situações.

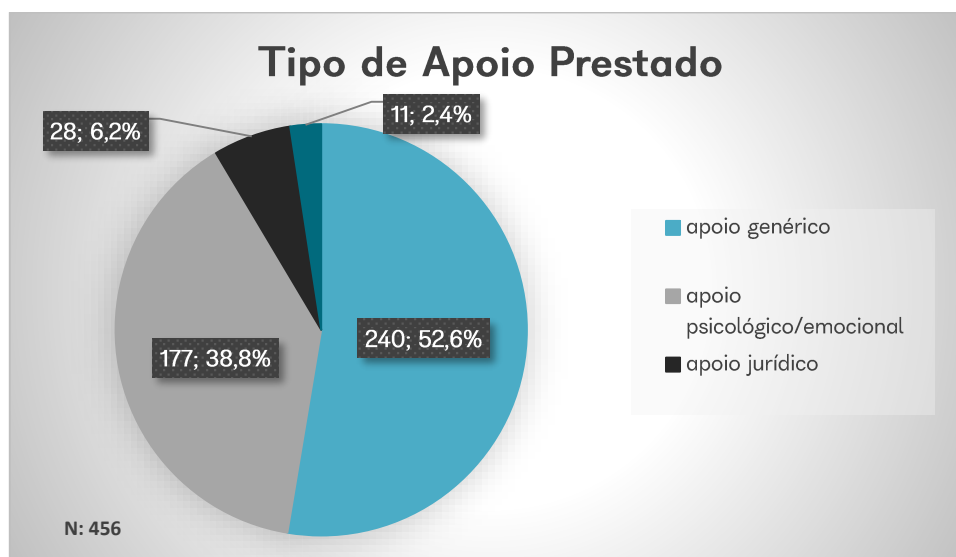
Referenciação para a APAV	N	%
Amigo/conhecido/vizinho	13	3,3
Autarquia	4	1
CIG	2	0,5
Comunicação social	1	0,3
CPCJ	9	2,3
Estabelecimento de saúde	10	2,6
Iniciativa própria	282	72,7
INMLCF	1	0,3
Ministério Público	2	0,5
Familiar	13	3,3
LNES	3	0,8
OPC	11	2,8
Segurança social	10	2,6
ONG/IPSS	5	1,3
Tribunal	5	1,3
Outro	17	4,4
Total	388	100

Os contactos efetuados para o GAV de Odivelas, em 2022, foram superiores no que ao **atendimento telefónico (n=281; 68,2%)** diz respeito. No entanto, também os **contactos por email (n=63; 15,3%)** e os **contactos presenciais (n=52; 12,6%)** tiveram grande representação.

³ Nas referências para a APAV, era possível o utente indicar mais do que uma fonte de referência, tornando o total de referências superior ou inferior ao número efetivo de utentes. Por uma questão de facilidade na análise dos dados desta variável, optou-se por não se fazer referência a dados "não se sabe";

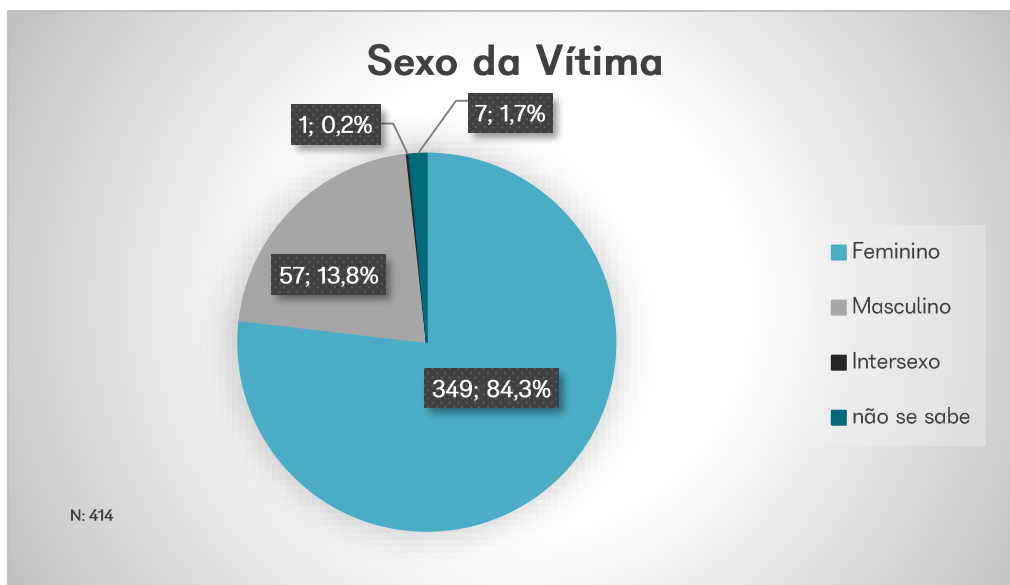


De acordo com o tipo de apoio prestado⁴ pela APAV no GAV de Odivelas, o **apoio genérico** foi comumente o mais utilizado com **cerca de 53% (n=240)** do total de apoios registados. Porém, de entre os apoios especializados que a APAV presta, o **apoio emocional e/ou psicológico (n=177; 38,8%)** foi o mais procurado em 2022 no GAV de Odivelas, seguido do **apoio jurídico (n=28; 6,2%)**.



⁴ Nesta variável – tipo de apoio prestado – teve-se em conta o número de apoio efetivamente verificados, independentemente do facto de este número ser superior ou inferior ao número de utentes. Assim, as percentagens desta variável são elaboradas com base no número de apoios prestados no GAV de Odivelas durante o ano civil de 2022 e não com base no número de utentes. Por uma questão de facilidade na análise dos dados desta variável, optou-se por não se fazer referência a dados “não se sabe”;

Caracterização da vítima

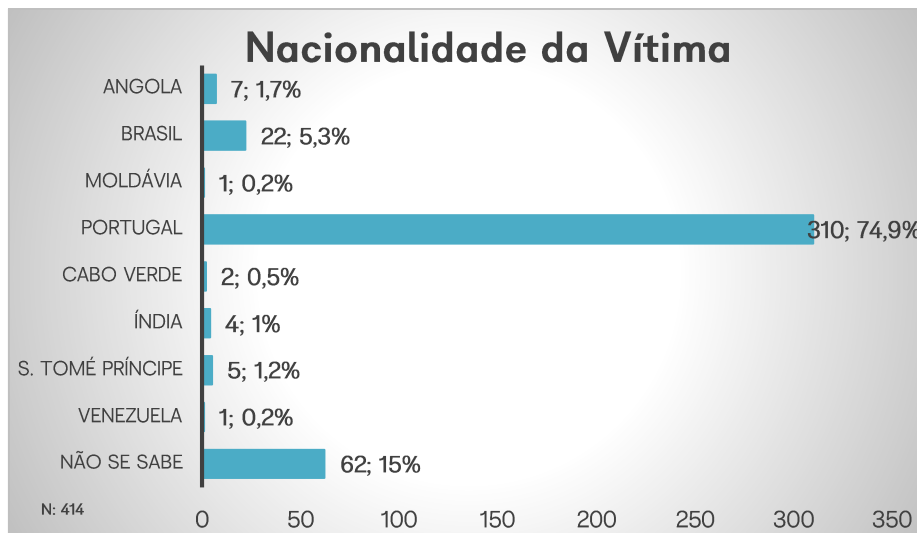


No ano de 2022, o GAV de Odivelas apoiou um total de **414 vítimas de crime e de outras formas de violência**. **84,3% (n=349)** destas eram do **sexo feminino** e **13,8% (n=57)** do **sexo masculino**.

As faixas etárias mais representadas situavam-se entre os **25 e os 54 anos de idade (n=208; 50,4%)**.






Idade da Vítima	N	%
0-3 anos	5	1,2
4-5 anos	3	0,7
6-10 anos	6	1,4
11-17 anos	18	4,3
18-24 anos	23	5,6
25-34 anos	69	16,7
35-44 anos	70	17
45-54 anos	69	16,7
55-64 anos	35	8,5
65 ou +	50	12
Não se sabe	66	15,9
Total	414	100

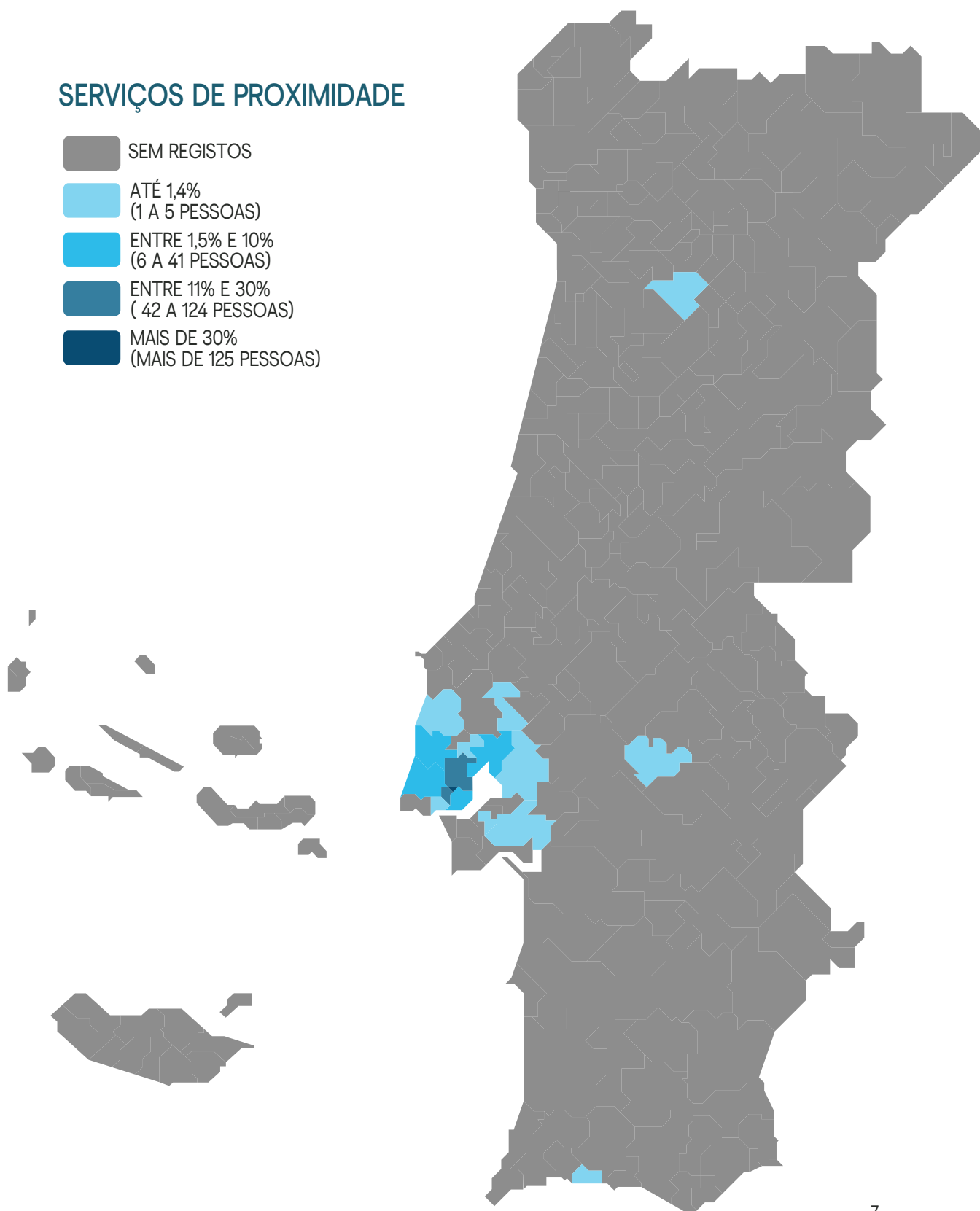
Das 414 vítimas assinaladas pelo Gabinete de Apoio à Vítima de Odivelas, cerca de 75% (n=310) era de nacionalidade Portuguesa, sendo que 22 (5,3%) era de nacionalidade Brasileira.



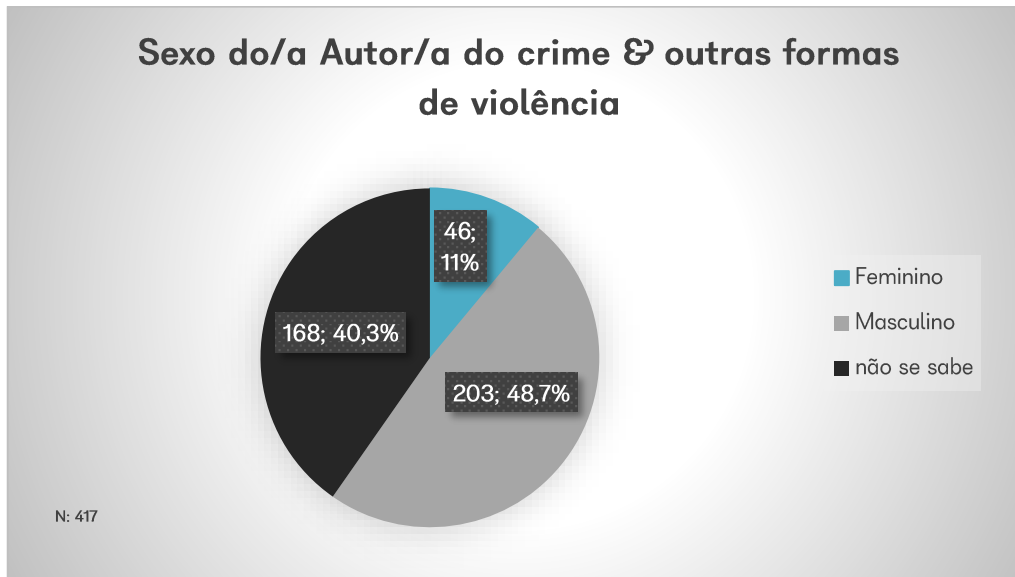
Município de residência da	N	%
Amadora	42	10,2
Arruda dos Vinhos	2	0,5
Azambuja	2	0,5
Benavente	1	0,2
Castro Daire	1	0,2
Lagoa (Faro)	1	0,2
Lisboa	8	1,9
Loures	82	19,8
Mafra	28	6,9
Moita	1	0,2
Mora	3	0,7
Odivelas	148	35,8
Oeiras	1	0,2
Palmela	1	0,2
Sintra	25	6
Torres Vedras	1	0,2
Vila Franca de Xira	28	6,9
Não se sabe	39	9,4
Total	414	100

SERVIÇOS DE PROXIMIDADE

-  SEM REGISTOS
-  ATÉ 1,4%
(1 A 5 PESSOAS)
-  ENTRE 1,5% E 10%
(6 A 41 PESSOAS)
-  ENTRE 11% E 30%
(42 A 124 PESSOAS)
-  MAIS DE 30%
(MAIS DE 125 PESSOAS)



Caracterização do/a Autor/a do Crime



O GAV de Odivelas tomou conhecimento, em 2022, de 417 autores de crime & outras formas de violência. Destes, cerca de 49% (n=203) eram do sexo masculino.

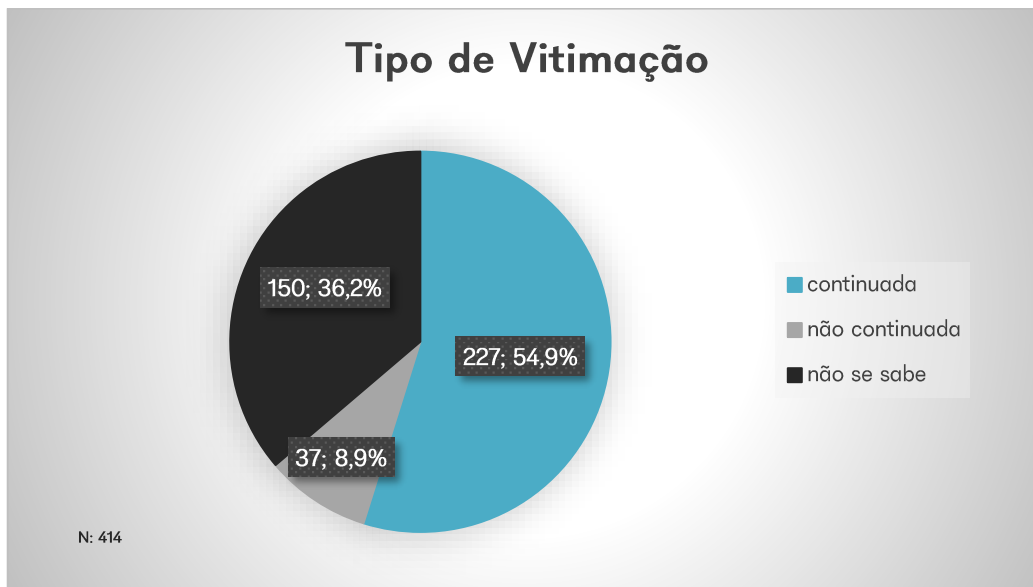
As faixas etárias mais representativas situaram-se entre os 35 e os 54 anos de idade (n=65; 15,6%).

Idade do/a Autor/a do Crime	N	%
11-17 anos	1	0,2
18-24 anos	8	1,9
25-34 anos	19	4,6
35-44 anos	30	7,2
45-54 anos	35	8,4
55-64 anos	19	4,6
65 ou + anos	13	3,1
Não se sabe	292	70
Total	417	100

A relação do/a autor/a do crime & outras formas de violência com a vítima pauta-se sobretudo por relações familiares, designadamente pelos 11% (n=46) de relação de cônjuge, 11% (n=46) de companheiro, 8,6% (n=36) de ex-companheiro, 2,2% (n=9) de ex-namorado, 2,9% (n=12) de ex-cônjuge e 1,7% de namorado (n=7). As relações familiares de consanguinidade em que vítima é filho/a do/a autor/a apresentaram um total de 3,4% (n=14), seguindo-se os 5,3% (n=22) em que a vítima é pai/mãe do autor/a.



Caracterização da Vitimação

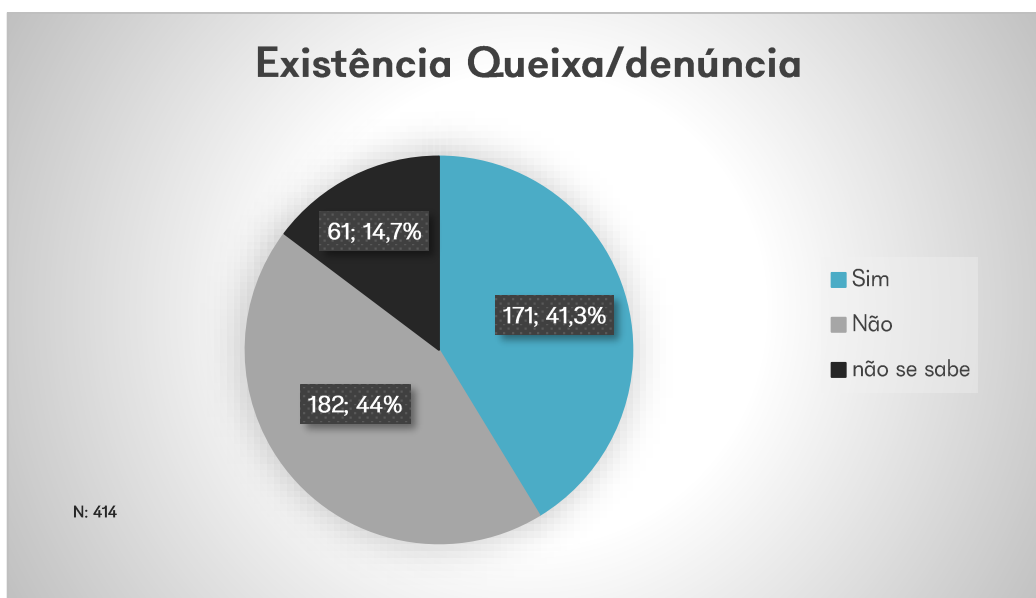


Das 414 vítimas que foram apoiadas no GAV de Odivelas no ano de 2022, **mais de metade** (n=227; 54,9%) foi alvo de **vitimação continuada**, sendo que a sua principal **duração** se situou entre os 2 e os 3 anos (n=31; 13,7%).

Duração da Vitimação	N	%
Entre 1 e 6 meses	19	8,4
Entre 7 meses e 1 ano	24	10,6
Entre 2 e 3 anos	31	13,7
Entre 4 e 5 anos	28	12,3
Entre 6 e 7 anos	13	5,7
Entre 8 e 11 anos	18	7,9
Entre 12 a 20 anos	10	4,4
Entre 21 e 30 anos	6	2,7
Entre 31 e 50 anos	3	1,3
Não se sabe	75	33
Total	227	100

O local para a prática do crime e outras formas de violência⁵ mais prevalente por quem procurou o GAV de Odivelas em 2022 foi a residência comum (n=188; 51,9%), entre vítima e autor.

Local de Crime e de Outras Formas de Violência	N	%
Comunicação social	1	0,3
Estabelecimento de ensino	6	1,7
Estabelecimento de saúde	1	0,3
Internet e/ou telefone	20	5,5
Local de trabalho	12	3,3
Loja/centro comercial	2	0,6
Lugar/via pública	25	6,9
Residência comum	188	51,9
Residência da vítima	65	17,9
Residência do autor	20	5,5
Viatura automóvel	6	1,7
Outra residência	7	1,9
Outro local	9	2,5
Total	362	100



Das situações que chegaram ao GAV de Odivelas, para **41,3% (n=171)** das mesmas foi **efetuada queixa/denúncia numa autoridade competente.**

⁵ No local para a prática do crime e de outras formas de violência, era possível a vítima indicar mais do que um local de vitimação, tornando o total de locais superior ou inferior ao número de vítimas. Por uma questão de facilidade na análise dos dados desta variável, optou-se por não se fazer referência a dados "não se sabe";

Estatísticas APAV 2022

Gabinete de Apoio à Vítima

Odivelas

Tendo em atenção os locais de apresentação de queixa/denúncia⁶ assinalados pelo GAV de Odivelas, **69,3% (n=122)** das mesmas foram efetuados na **Polícia de Segurança Pública (PSP)**, seguindo-se a **Guarda Nacional Republicana (GNR)** com **14,1% (n=25)** das ocorrências.

Local de apresentação de queixa/denúncia	N	%
GNR	25	14,1
MP	11	6,3
PJ	7	4
PSP	122	69,3
Outro	11	6,3
Total	176	100

⁶ Cada vítima pode apresentar mais do que um local para a apresentação de queixa/denúncia, tornando o total de locais superior ou inferior ao número de queixas apresentadas/denúncias feitas. Por uma questão de facilidade na análise dos dados desta variável, optou-se por não se fazer referência a dados "não se sabe";



Qualquer pessoa pode ser vítima de crime.

Ser vítima de crime é um acontecimento negativo a que qualquer pessoa pode ser sujeita ao longo da sua vida.

Para além das consequências físicas, psicológicas, económicas e sociais que o crime pode provocar, é normal que o envolvimento num processo judicial possa levantar-lhe dúvidas e causar-lhe ansiedade e receio.

Se foi vítima de crime ou conhece alguém que o foi, a **APAV** pode ajudá-lo/a.

A **APAV** está disponível para o/a informar sobre os seus direitos, o processo penal e os serviços que podem prestar-lhe apoio.

© APAV | Março 2023

Associação Portuguesa
de Apoio à Vítima
Rua José Estêvão, 135 A, Piso 1,
1150-201 Lisboa
Têl. 21 358 79 20
apav.sede@apav.pt

instituição de solidariedade
social – pessoa coletiva
de utilidade pública

É PERMITIDA A REPRODUÇÃO, CITAÇÃO
OU REFERÊNCIA COM FINS INFORMATIVOS
NÃO COMERCIAIS, DESDE QUE
EXPRESSAMENTE CITADA A FONTE.

WWW.APAV.PT/ESTATISTICAS

www.apav.pt



CHAMADA GRATUITA

116 006

LINHA DE APOIO À VÍTIMA
DIAS ÚTEIS DAS 08H-22H