

Estatísticas APAV 2022

Gabinete de Apoio à Vítima

Vila Real

APAV[®]



associação portuguesa de

Apoio à Vítima

**Gabinete de Apoio à Vítima
de Vila Real**



Índice

1. Dados gerais	1
2. Caracterização da Vítima	5
3. Caracterização do Autor do Crime	9
4. Caracterização da Vitimação	11

GAV de Vila Real | 2022

Atendimentos
3.924

Utentes
516

Crimes & outras formas de violência
693

O Gabinete de Apoio à Vítima de Vila Real desenvolveu o seu trabalho de uma forma séria e continuada durante o ano de 2022. Nesta medida, os registos que a seguir se apresentam são o reflexo deste mesmo trabalho.

Entre janeiro e dezembro de 2022, o GAV de Vila Real registou um total de **3.924 atendimentos** a **516 utentes** e assinalou um total de **693 crimes e outras formas de violência**.

Como é possível observar no gráfico, a categoria criminal em destaque é a dos Crimes Contra as Pessoas.



Crimes & outras formas de violência		N	%
Crimes contra as pessoas: vida ou integridade física	Homicídio tentado	1	0,1
	Ofensa à integridade física (simples)	23	3,4
	Ofensa à integridade física (grave)	1	0,1
	Ofensa à integridade física – outra (qualificada, privilegiada, por negligência)	2	0,3
	Violência Doméstica (maus tratos físicos e psíquicos – 152º)¹	561	81,1
Maus tratos (institucionais e outros)	7	1	
Crimes contra pessoas: liberdade	Ameaça/coação	23	3,4
	Perseguição (<i>Stalking</i>)	4	0,6
Crimes contra as pessoas: sexuais	Crimes sexuais contra adultos	4	0,6
	Crimes sexuais contra crianças e jovens	14	2,1
	Outros crimes sexuais	1	0,1
Crimes contra as pessoas: honra	Difamação/injúrias	17	2,6
Crimes contra a vida em sociedade	Subtração de menores	1	0,1
	Incêndio/explosões	1	0,1
Crimes contra o Estado	Falsidade de declarações	1	0,1
Crimes de perigo comum	Condução sem carta	1	0,1
	Condução sob efeito de álcool/drogas	1	0,1
Crimes contra o património	Abuso de confiança	2	0,3
	Dano	1	0,1
	Burla	1	0,1
	Extorsão	1	0,1
	Roubo: outros roubos	2	0,3
	Furto: em residência/edifício com arrombamento ou escalonamento	1	0,1
	Furto: de veículo	1	0,1
	Furto: outros furtos	1	0,1
Outros Crimes & Outras Formas de Violência	Bullying	4	0,6
	Cyberbullying	1	0,1
	Furto de identidade	1	0,1
	Exposição à violência, abandono e/ou negligência de pessoa particularmente	6	1
	Maus tratos a animais	1	0,1
	Assédio (contraordenação)	4	0,6
	Discriminação (contraordenação)	3	0,4
Total²		693	100

¹ Inclui, segundo a APAV, crimes no âmbito da Violência Doméstica como sejam os maus tratos físicos e psíquicos, ameaça/coação, injúrias/difamação e crimes de natureza sexual;

² É possível, para uma só vítima, assinalar mais do que um tipo legal de crime;

Nos crimes sexuais (tanto praticados contra adultos como contra crianças e jovens) é comum as vítimas relatarem situações que integram diferentes tipos legais de crime. A tabela que se segue representa esses casos:

Crimes Sexuais	N
Crimes sexuais (contra adultos)	
– Importunação sexual	2
– Violação	2
Crimes sexuais contra crianças e jovens	
– Abuso sexual de menor dependente	1
– Abuso sexual de crianças	5
– Coação sexual	1
– Importunação sexual de menores	1
– Abuso sexual de pessoa incapaz	2
– Atos sexuais com adolescentes	1
– Violação de menores	3

O número de referências³ efetuadas para o GAV de Vila Real permite perceber o mapa das interações locais. As referências por parte dos **Órgãos de Polícia Criminal (OPC)** foram significativas (**n=50; 13,7%**). No entanto, foi a **iniciativa do próprio utente** que se destacou no GAV de Vila Real, em 2022, totalizando **44,1% (n=161)** das situações.

Referenciação para a APAV	N	%
Amigo/conhecido/vizinho	20	5,5
Autarquia	4	1,1
Comunicação social	1	0,3
CPCJ	5	1,4
CIG	1	0,3
Estabelecimento de ensino	11	3
Estabelecimento de saúde	20	5,5
Iniciativa própria	161	44,1
Ministério Público	8	2,2
Familiar	25	6,8
LNES	1	0,3
ONG/IPSS	1	0,3
OPC	50	13,7
Segurança social	6	1,6
Tribunal	19	5,2
Outro	32	8,7
Total	365	100

³ Nas referências para a APAV, era possível o utente indicar mais do que uma fonte de referência, tornando o total de referências superior ou inferior ao número efetivo de utentes. Por uma questão de facilidade na análise dos dados desta variável, optou-se por não se fazer referência a dados “não se sabe”;

Os contactos efetuados para o GAV de Vila Real, em 2022, foram superiores no que ao **atendimento telefónico** (n=250; 47,8%) diz respeito. No entanto, também os **contactos por email** (n=109; 20,8%) tiveram grande representação bem como os **atendimentos presenciais** (n=106; 20,3%).

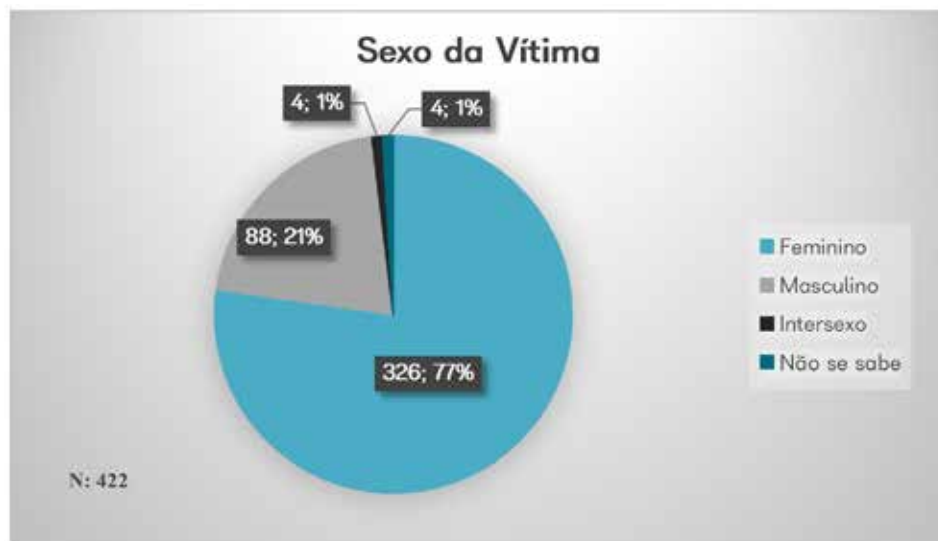


De acordo com o tipo de apoio prestado⁴ pela APAV no GAV de Vila Real, o **apoio genérico** foi comumente o mais prestado contabilizando **cerca de 38% (n=279)** do total de apoios registados. Porém, de entre os apoios especializados que a APAV presta, o **apoio emocional e/ou psicológico** (n=222; 30,1%) foi o mais procurado em 2022 no GAV de Vila Real, seguido do **apoio jurídico** (n=181; 24,6%).



⁴ Nesta variável – tipo de apoio prestado – teve-se em conta o número de apoios efetivamente verificados, independentemente do facto de este número ser superior ou inferior ao número de utentes. Assim, as percentagens desta variável são elaboradas com base no número de apoios prestados no GAV de Vila Real durante o ano civil de 2022 e não com base no número de utentes. Por uma questão de facilidade na análise dos dados desta variável, optou-se por não se fazer referência a dados “não se sabe”;

Caracterização da vítima



No ano de 2022, o GAV de Vila Real apoiou um total de **422 vítimas de crime e de outras formas de violência**. Destas, **77,3% (n=326)** era do **sexo feminino** e 20,9% (n=88) do sexo masculino.

As faixas etárias mais representadas situavam-se entre os **35 e os 64 anos de idade (n=157; 37,2%)**.

Idade da Vítima	N	%
0-3 anos	16	3,8
4-5 anos	6	1,4
6-10 anos	25	5,9
11-17 anos	44	10,4
18-24 anos	37	8,8
25-34 anos	37	8,8
35-44 anos	50	11,8
45-54 anos	53	12,6
55-64 anos	54	12,8
65 ou + anos	45	10,7
Não se sabe	55	13
Total	422	100

Das 422 vítimas assinaladas pelo Gabinete de Apoio à Vítima de Vila Real, **cerca de 83% (n=349)** era de nacionalidade **Portuguesa**, sendo que 21 (5,1%) era de nacionalidade Brasileira.



VÍTIMAS APOIADAS (2022)

MUNICÍPIO	N	%
Alfândega da Fé	1	0,2
Alijó	6	1,4
Amarante	4	0,9
Armamar	2	0,5
Baião	5	1,3
Boticas	2	0,5
Bragança	5	1,3
Carraceda de Ansiães	3	0,7
Castro Daire	4	0,9
Celorico de Basto	1	0,2
Chaves	30	7,2
Cinfães	1	0,2
Felgueiras	1	0,2
Freixo de Espada a Cinta	2	0,5
Gondomar	1	0,2
Guimarães	1	0,2
Lamego	3	0,7
Macedo de Cavaleiros	3	0,7
Marco de Canaveses	2	0,5
Mirando do Douro	1	0,2
Mirandela	8	1,9
Moimenta da Beira	1	0,2
Mondim de Basto	10	2,4
Montalegre	4	0,9
Murça	6	1,4
Oeiras	1	0,2
Oliveira de Frades	1	0,2
Paredes	2	0,5
Penedono	1	0,2
Peso da Régua	10	2,4
Porto	1	0,2
Resende	1	0,2
Ribeira da Pena	3	0,7

Sabrosa	5	1,3
Santa Marta de Penaguião	3	0,7
São João da Pesqueira	3	0,7
Sátão	2	0,5
Sernancelhe	1	0,2
Sintra	2	0,5
Tarouca	1	0,2
Vagos	2	0,5
Valpaços	10	2,4
Vila Flor	1	0,2
Vila Nova de Famalicão	1	0,2
Vila Pouca de Aguiar	7	1,7
Vila Real	163	38,7
Viseu	1	0,2
Ñs/ ñr	93	22,1
Total	422	100

Legenda

Sem registos

Entre 0% e 1,4%

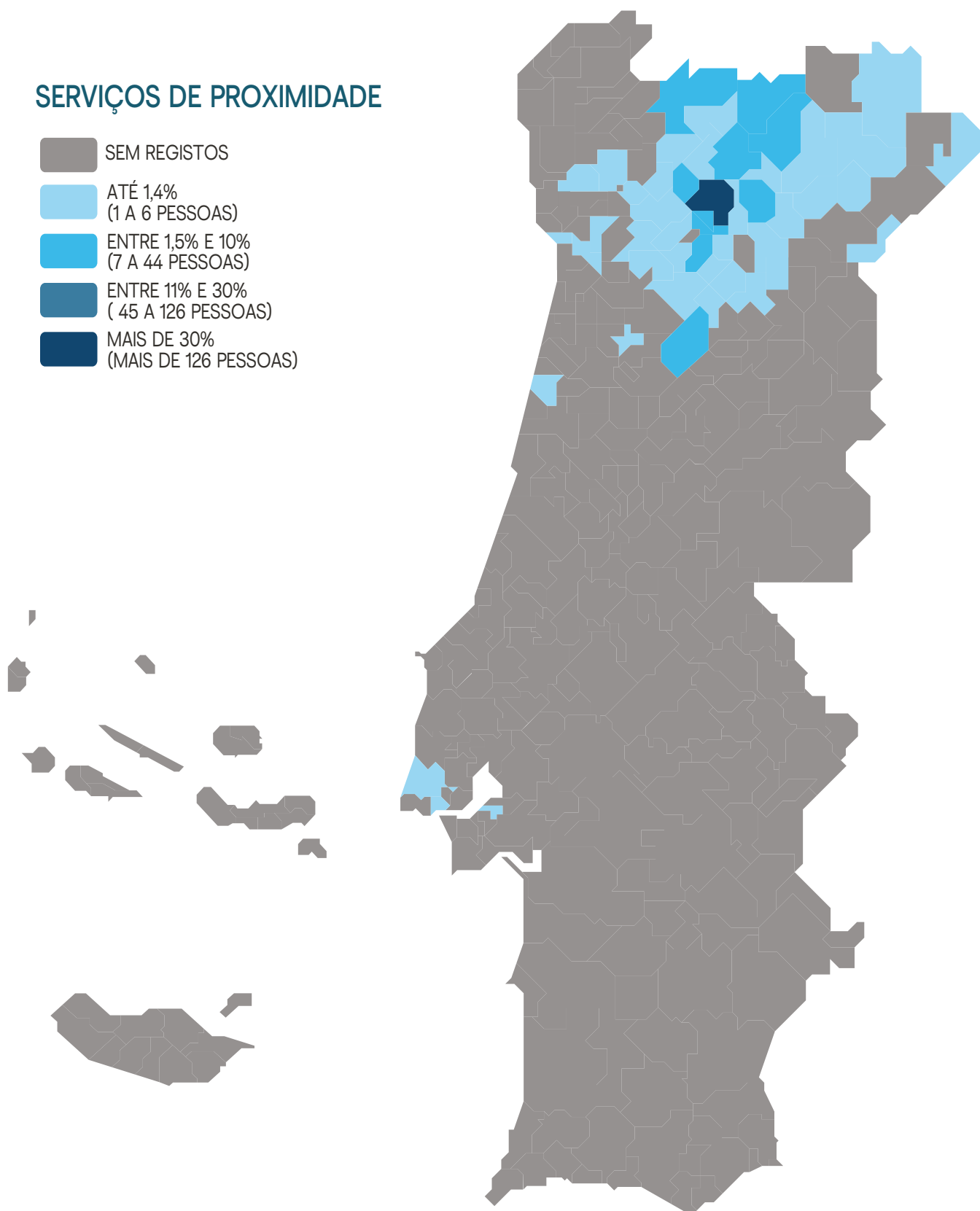
Entre 1,5% e 10%

Entre 11% e 30%

Mais de 30%

SERVIÇOS DE PROXIMIDADE

- SEM REGISTOS
- ATÉ 1,4%
(1 A 6 PESSOAS)
- ENTRE 1,5% E 10%
(7 A 44 PESSOAS)
- ENTRE 11% E 30%
(45 A 126 PESSOAS)
- MAIS DE 30%
(MAIS DE 126 PESSOAS)



Caracterização do/a Autor/a do Crime & de Outras Formas de Violência

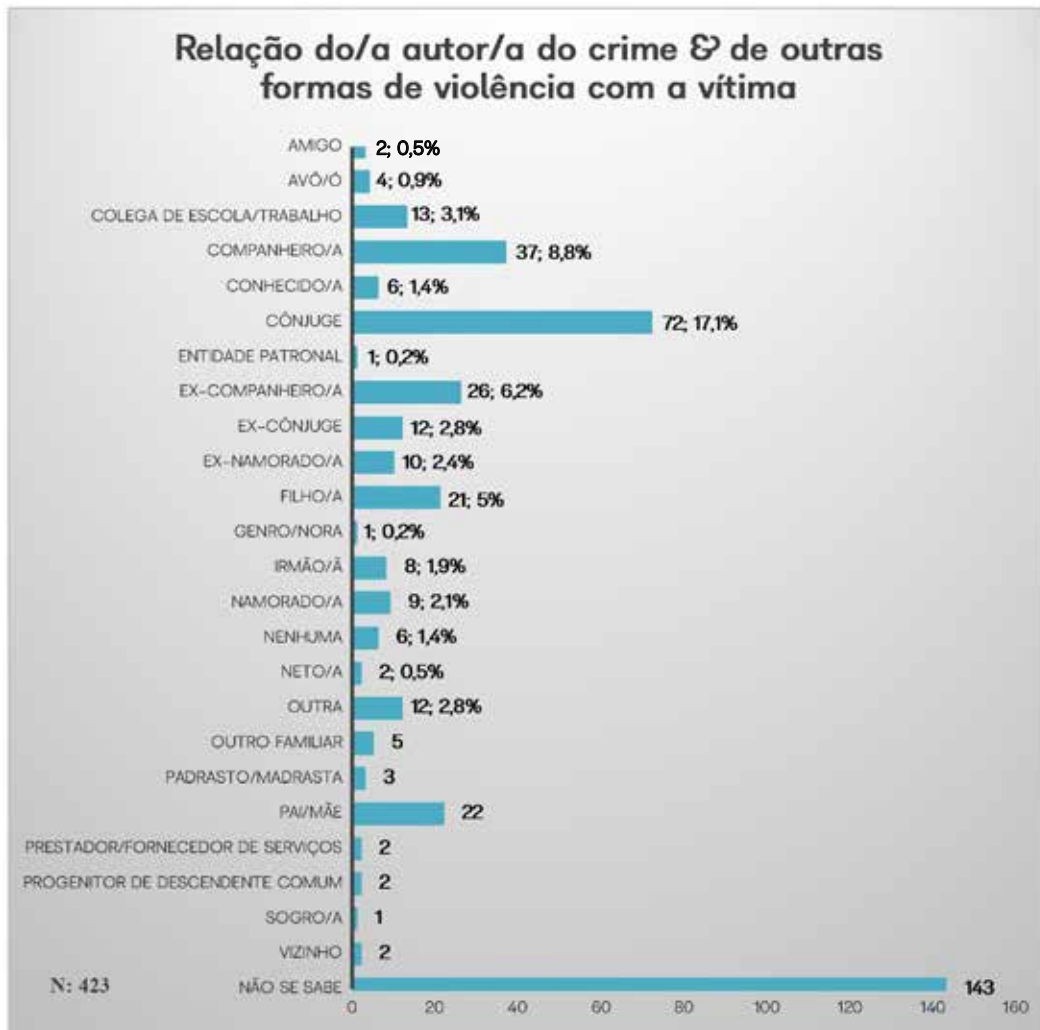


O GAV de Vila Real tomou conhecimento, em 2022, de **423 autores de crime & de outras formas de violência**. Destes, **56,3% (n=238)** era do **sexo masculino**.

As faixas etárias mais representativas situaram-se entre os **35 e os 54 anos de idade (n=86; 20,4%)**.

Idade do/a Autor/a do Crime	N	%
6-10 anos	1	0,2
11-17 anos	11	2,6
18-24 anos	14	3,3
25-34 anos	21	5
35-44 anos	46	10,9
45-54 anos	40	9,5
55-64 anos	32	7,6
65 ou + anos	31	7,3
Não se sabe	227	53,6
Total	423	100

A relação do/a autor/a do crime & de outras formas de violência com a vítima pauta-se sobretudo por relações familiares, designadamente pelos **17% (n=72) de relação de cônjuge**, **8,8% (n=37) de companheiro**, **6,2% (n=26) de ex-companheiro**, **2,4% (n=10) de ex-namorado**, **2,8% (n=12) de ex-cônjuge** e **2,1% (n=9) de namorado**. As relações familiares de **consanguinidade** em que vítima é filho/a do/a autor/a apresentaram um total de **5,2% (n=22)**, seguindo-se os **5% (n=21)** em que a vítima é pai/mãe do autor/a.



Caracterização da Vitimação



Das 422 vítimas que foram apoiadas no GAV de Vila Real no ano de 2022, **cerca de 44% (n=184)** foi alvo de **vitimação continuada**, sendo que a sua principal **duração** se situou **entre 2 e 3 anos (n=28; 15,2%)**.

Duração da Vitimação	N	%
Entre 1 e 6 meses	19	10,3
Entre 7 meses e 1 ano	18	9,8
Entre 2 e 3 anos	28	15,2
Entre 4 e 5 anos	18	9,8
Entre 6 e 7 anos	2	1,1
Entre 8 e 11 anos	16	8,7
Entre 12 a 20 anos	20	10,9
Entre 21 e 30 anos	14	7,6
Entre 31 e 50 anos	15	8,2
51 ou + anos	2	1,1
Não se sabe	32	17,3
Total	184	100

Estatísticas APAV

Gabinete de Apoio à Vítima

Vila Real

O local para a prática do crime & de outras formas de violência⁵ mais prevalente por quem procurou o GAV de Vila Real em 2022 foi a **residência comum (n=162; 49,3%)** entre vítima e autor do crime/de outras formas de violência.

Local de Crime & de Outras Formas de Violência	N	%
Comunicação social	1	0,3
Estabelecimento de ensino	8	2,4
Evento público	1	0,3
Instituição de acolhimento	1	0,3
Internet e/ou telefone	10	3
Local de trabalho	11	3,4
Loja/centro comercial	2	0,6
Lugar/via pública	33	10
Residência comum	162	49,3
Residência da vítima	54	16,5
Residência do autor	32	9,7
Outra residência	4	1,2
Viatura automóvel	2	0,6
Outro local	8	2,4
Total	329	100



Das situações que chegaram ao GAV de Vila Real, para **48,1% (n=203)** das mesmas foi **efetuada queixa/denúncia numa autoridade competente.**

⁵ No local para a prática do crime e de outras formas de violência, era possível a vítima indicar mais do que um local de vitimação, tornando o total de locais superior ou inferior ao número de vítimas. Por uma questão de facilidade na análise dos dados desta variável, optou-se por não se fazer referência a dados "não se sabe";

Estatísticas APAV

Gabinete de Apoio à Vítima

Vila Real

Tendo em atenção os locais de apresentação de queixa/denúncia⁶ assinalados pelo GAV de Vila Real, **cerca de 39% (n=78)** das mesmas foram efetuados na **Polícia de Segurança Pública (PSP)**, seguindo a **Guarda Nacional Republicana (GNR)** com **37,3% (n=75)** das ocorrências.

Local de apresentação de queixa/denúncia	N	%
GNR	75	37,3
MP	19	9,5
PJ	13	6,5
PSP	78	38,8
Outro	16	7,9
Total	201	100

⁶ Cada vítima pode apresentar mais do que um local para a apresentação de queixa/denúncia, tomando o total de locais superior ou inferior ao número de queixas apresentadas/denúncias feitas. Por uma questão de facilidade na análise dos dados desta variável, optou-se por não se fazer referência a dados "não se sabe";



Qualquer pessoa pode ser vítima de crime.

Ser vítima de crime é um acontecimento negativo a que qualquer pessoa pode ser sujeita ao longo da sua vida.

Para além das consequências físicas, psicológicas, económicas e sociais que o crime pode provocar, é normal que o envolvimento num processo judicial possa levantar-lhe dúvidas e causar-lhe ansiedade e receio.

Se foi vítima de crime ou conhece alguém que o foi, a **APAV** pode ajudá-lo/a.

A **APAV** está disponível para o/a informar sobre os seus direitos, o processo penal e os serviços que podem prestar-lhe apoio.

© APAV | Junho 2023

Associação Portuguesa
de Apoio à Vítima
Rua José Estêvão, 135 A, Piso 1,
1150-201 Lisboa
Têl. 21 358 79 20
apav.sede@apav.pt

instituição de solidariedade
social – pessoa coletiva
de utilidade pública

É PERMITIDA A REPRODUÇÃO, CITAÇÃO
OU REFERÊNCIA COM FINS INFORMATIVOS
NÃO COMERCIAIS, DESDE QUE
EXPRESSAMENTE CITADA A FONTE.

WWW.APAV.PT/ESTATISTICAS

www.apav.pt



CHAMADA GRATUITA

116 006

LINHA DE APOIO À VÍTIMA
DIAS ÚTEIS DAS 08H-22H