

**Estatísticas APAV 2022**

**Unidade de Apoio à Vítima**

**Migrante e de Discriminação**

**APAV**®



*associação portuguesa de*

**Apoio à Vítima**

Unidade de  
Apoio à Vítima  
Migrante e de  
Discriminação



# **Índice**

<b>1. Dados gerais</b>	<b>1</b>
<b>2. Caracterização da Vítima</b>	<b>5</b>
<b>3. Caracterização do Autor do Crime</b>	<b>9</b>
<b>4. Caracterização da Vitimação</b>	<b>11</b>

## UAVMD | 2022

Atendimentos  
1.716

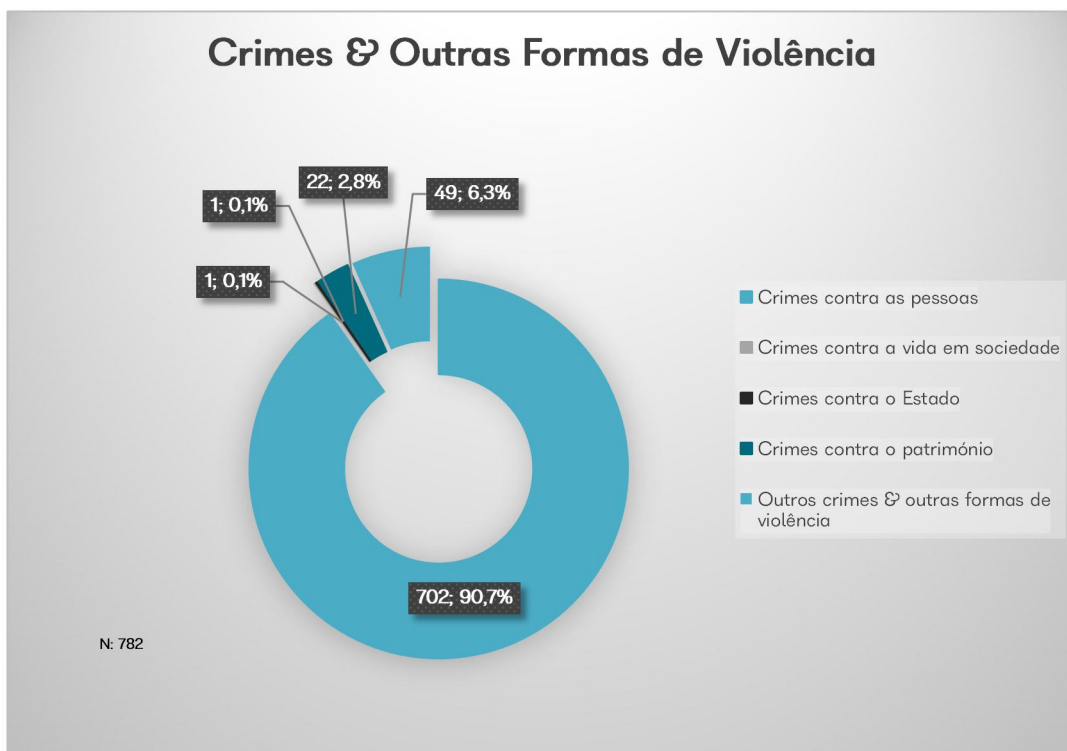
Utentes  
502

Crimes & outras formas de violência  
782

A Unidade de Apoio à Vítima Migrante e de Discriminação desenvolveu o seu trabalho de uma forma séria e continuada durante o ano de 2022. Nesta medida, os registos que a seguir se apresentam são o reflexo deste mesmo trabalho.

Entre janeiro e dezembro de 2022, a UAVMD registou um total de **1.716 atendimentos** a **502 utentes** e assinalou um total de **782 crimes e outras formas de violência**.

Como é possível observar no gráfico, a categoria criminal em destaque é a dos Crimes Contra as Pessoas.



## Estatísticas APAV

### Unidade de Apoio à Vítima

### Migrante e de Discriminação

Crimes & outras formas de violência		N	%
Crimes contra as pessoas: vida ou integridade física	Ofensa à integridade física (simples)	23	2,9
	Ofensa à integridade física (grave)	2	0,3
	<b>Violência Doméstica (maus tratos físicos e psíquicos – 152º)<sup>1</sup></b>	<b>580</b>	<b>74,2</b>
	Maus tratos (institucionais e outros)	4	0,5
Crimes contra pessoas: liberdade pessoal	<b>Ameaça/coação</b>	<b>19</b>	<b>2,4</b>
	Perseguição ( <i>Stalking</i> )	13	1,7
	Sequestro	1	0,1
	Tráfico de pessoas	6	0,8
Crimes contra as pessoas: sexuais	<b>Crimes sexuais contra adultos</b>	<b>41</b>	<b>5,2</b>
	Crimes sexuais contra crianças e jovens	1	0,1
Crimes contra as pessoas: honra	<b>Difamação/injúrias</b>	<b>16</b>	<b>2</b>
	Violação de correspondência ou telecomunicações	2	0,3
	Violação de domicílio ou perturbação da vida privada	1	0,1
Crimes contra a vida em sociedade	Falsificação de documentos	1	0,1
Crimes contra o Estado	Abuso de poder	1	0,1
	Dano	2	0,3
Crimes contra o património	<b>Burla</b>	<b>9</b>	<b>1,2</b>
	Roubo: por esticão	2	0,3
	Roubo: outros roubos	4	0,5
	Furto: de veículo	1	0,1
	Furto: por carteirista	1	0,1
	Furto: no interior de veículo	1	0,1
	Furto: outros furtos	2	0,3
Outros Crimes & Outras Formas de Violência	Acesso ilegítimo	1	0,1
	Auxílio à imigração ilegal	1	0,1
	Bullying	2	0,3
	Denúncia caluniosa	1	0,1
	Discriminação e incitamento ao ódio e à violência	4	0,5
	Furto de identidade	1	0,1
	Exploração laboral	2	0,3
	Mutilação genital feminina (tentativa)	1	0,1
	Sextortion	1	0,1
	Reputação online	1	0,1
	Violação de dados pessoais	1	0,1
	<b>Assédio (contraordenação)</b>	<b>10</b>	<b>1,3</b>
	<b>Discriminação (contraordenação)</b>	<b>17</b>	<b>2,2</b>
	Outros crimes	6	0,8
<b>Total<sup>2</sup></b>		<b>782</b>	<b>100</b>

<sup>1</sup> Inclui, segundo a APAV, crimes no âmbito da Violência Doméstica como sejam os maus tratos físicos e psíquicos, ameaça/coação, injúrias/difamação e crimes de natureza sexual;

<sup>2</sup> É possível, para uma só vítima, assinalar mais do que um tipo legal de crime;

## Estadísticas APAV

### Unidade de Apoio à Vítima

### Migrante e de Discriminação

Nos crimes sexuais (tanto praticados contra adultos como contra crianças e jovens) é comum as vítimas relatarem situações que integram diferentes tipos legais de crime. A tabela que se segue representa esses casos:

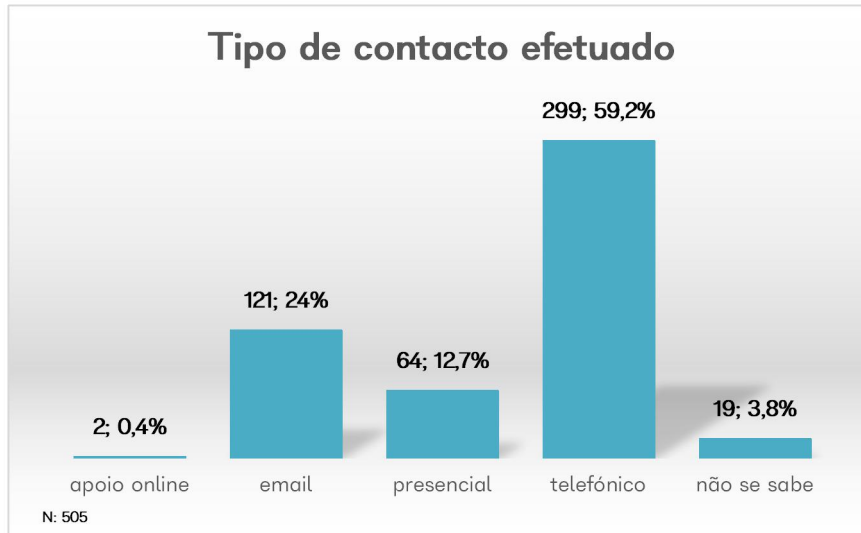
Crimes Sexuais	N
<b>Crimes sexuais (contra adultos)</b>	
– Abuso sexual de pessoas incapaz	5
– Importunação sexual	8
– Coação sexual	4
– Lenocínio	2
– Violação	22
<b>Crimes sexuais contra crianças e jovens</b>	
– Abuso sexual de crianças	1

O número de referências<sup>3</sup> efetuadas para a UAVMD permite perceber o mapa das interações locais. As referências por parte de **amigos/conhecidos/vizinhos** foram significativas (**n=21; 4,7%**) bem como por parte dos **Órgão de Polícia Criminal (OPC) (n=17; 3,8%)**. No entanto, foi a **iniciativa do próprio utente** que se destacou na UAVMD, em 2022, totalizando **cerca de 77% (n=347)** das situações.

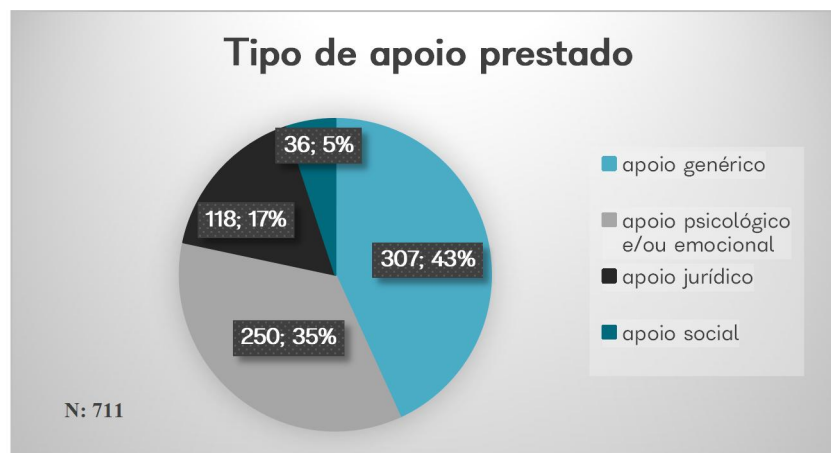
Referenciação para a APAV	N	%
Amigo/conhecido/vizinho	21	4,7
Autarquia	1	0,2
Estabelecimento de ensino	1	0,2
Estabelecimento de saúde	6	1,3
<b>Iniciativa própria</b>	<b>347</b>	<b>76,8</b>
Ministério Público	3	0,7
INMLCF	1	0,2
Familiar	5	1,1
ONG/IPSS	3	0,7
<b>OPC</b>	<b>17</b>	<b>3,8</b>
Segurança social	1	0,2
Tribunal	7	1,5
Outro	39	8,6
Total	452	100

<sup>3</sup> Nas referências para a APAV, era possível o utente indicar mais do que uma fonte de referência, tornando o total de referências superior ou inferior ao número efetivo de utentes. Por uma questão de facilidade na análise dos dados desta variável, optou-se por não se fazer referência a dados "não se sabe";

Os contactos efetuados para a UAVMD, em 2022, foram superiores no que ao **atendimento telefónico (n=299; 59,2%)** diz respeito. No entanto, também os **contactos por email (n=121; 24%)** tiveram grande representação bem como os **atendimentos presenciais (n=64; 12,7%)**.

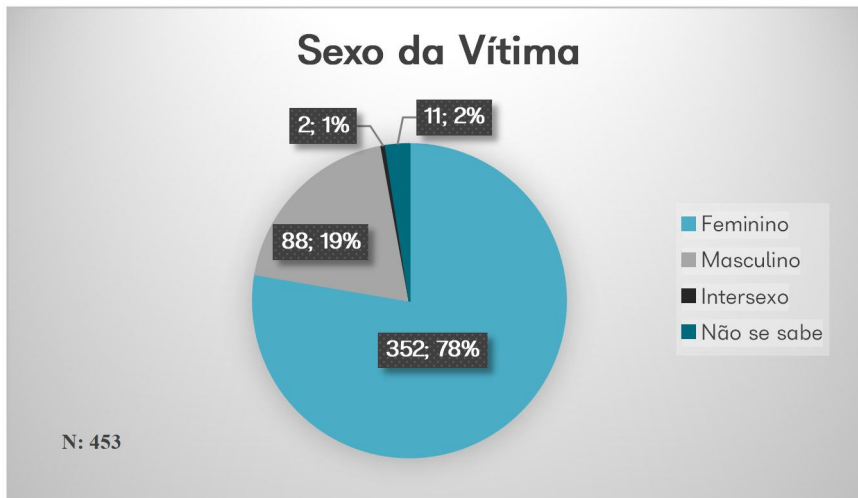


De acordo com o tipo de apoio prestado<sup>4</sup> pela APAV na UAVMD, o **apoio genérico** foi comumente o mais prestado contabilizando **43,1% (n=307)** do total de apoios registados. Porém, de entre os apoios especializados que a APAV presta, o **apoio emocional e/ou psicológico (n=250; 35,2%)** foi o mais procurado em 2022 na UAVMD, seguido do **apoio jurídico (n=118; 16,6%)**.



<sup>4</sup> Nesta variável – tipo de apoio prestado – teve-se em conta o número de apoios efetivamente verificados, independentemente do facto de este número ser superior ou inferior ao número de utentes. Assim, as percentagens desta variável são elaboradas com base no número de apoios prestados na UAVMD durante o ano civil de 2022 e não com base no número de utentes. Por uma questão de facilidade na análise dos dados desta variável, optou-se por não se fazer referência a dados "não se sabe";

## Caracterização da vítima



No ano de 2022, a UAVMD apoiou um total de **453 vítimas de crime e de outras formas de violência**. Destas, **cerca de 78% (n=352)** era do **sexo feminino** e 19,4% (n=88) do sexo masculino.

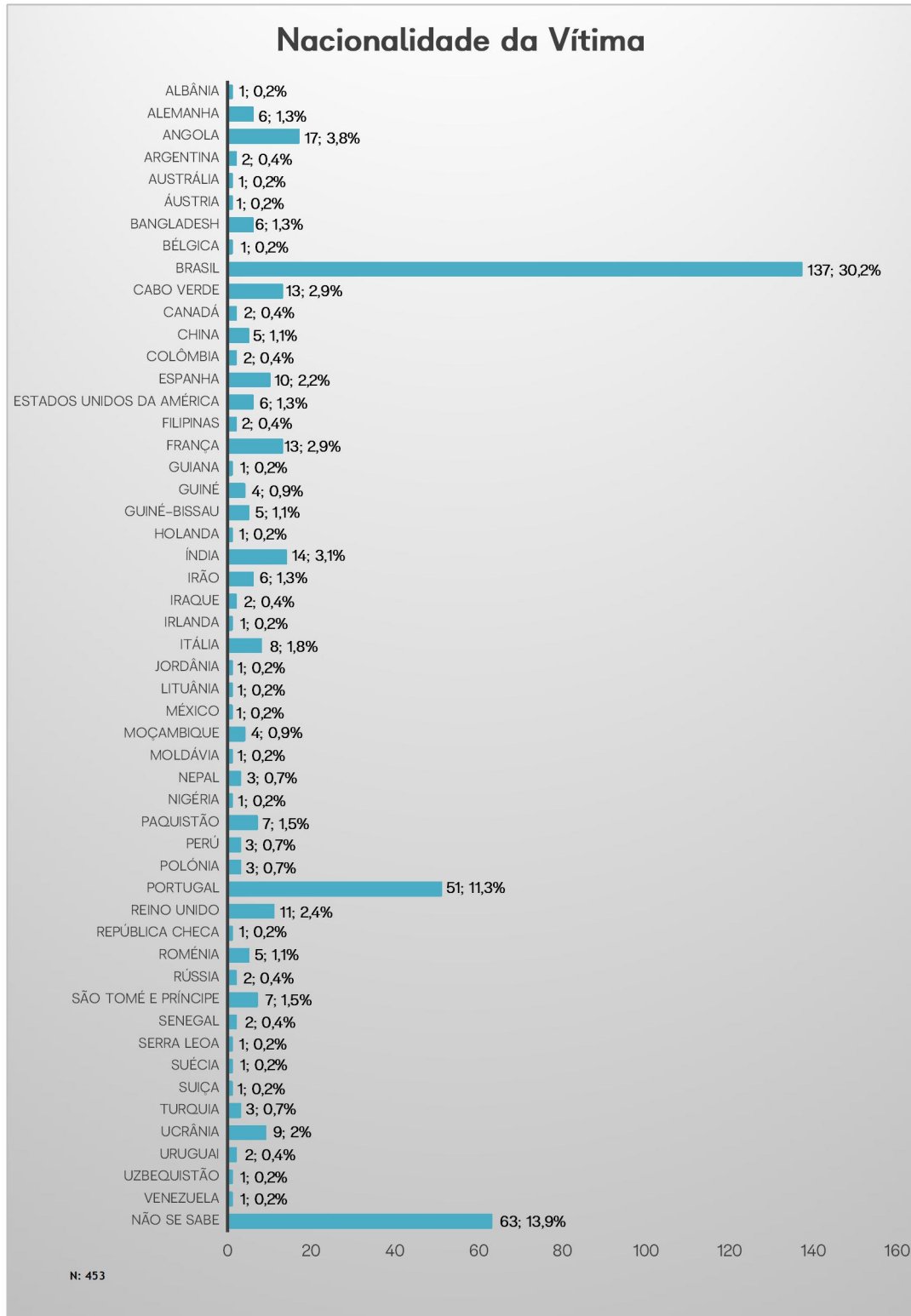
As faixas etárias mais representadas situavam-se entre os **25 e os 44 anos de idade (n=198; 43,7%)**.

Idade da Vítima	N	%
0-3 anos	4	0,9
4-5 anos	2	0,5
6-10 anos	10	2,2
11-17 anos	14	3,1
18-24 anos	36	7,9
<b>25-34 anos</b>	<b>113</b>	<b>24,9</b>
<b>35-44 anos</b>	<b>85</b>	<b>18,8</b>
45-54 anos	35	7,7
55-64 anos	10	2,2
65 ou + anos	6	1,3
Não se sabe	138	30,5
Total	<b>453</b>	<b>100</b>

## Estatísticas APAV

### Unidade de Apoio à Vítima Migrante e de Discriminação

Das 453 vítimas assinaladas pela Unidade de Apoio à Vítima Migrante e de Discriminação, **30,2% (n=137)** era de nacionalidade **Brasileira**, sendo que 51 (11,2%) era de nacionalidade Portuguesa.





## Estatísticas APAV

### Unidade de Apoio à Vítima Migrante e de Discriminação

#### VÍTIMAS APOIADAS (2022)

MUNICÍPIO	N	%
Alcochete	1	0,2
Almada	11	2,4
Almeirim	3	0,7
Amadora	15	3,3
Azambuja	1	0,2
Barcelos	1	0,2
Barreiro	1	0,2
Caldas da Rainha	1	0,2
Cascais	8	1,8
Entroncamento	1	0,2
Faro	1	0,2
Guimarães	1	0,2
Lisboa	150	33,1
Loures	9	2,0
Lourinhã	1	0,2
Mafra	1	0,2
Odivelas	6	1,3
Oeiras	5	1,1
Palmela	1	0,2
Paredes	2	0,5
Peniche	1	0,2
Porto	2	0,5
Santarém	2	0,5
Seixal	9	2,0
Sesimbra	1	0,2
Silves	2	0,5
Sintra	38	8,4
Torres Vedras	3	0,7
Vila do Bispo	1	0,2
Vila Franca de Xira	11	2,4
Vila Nova de Gaia	2	0,5
Não se sabe	161	35,5
<b>Total</b>	<b>453</b>	<b>100</b>

#### Legenda

Sem registos

Entre 0% e 1,4%

Entre 1,5% e 10%

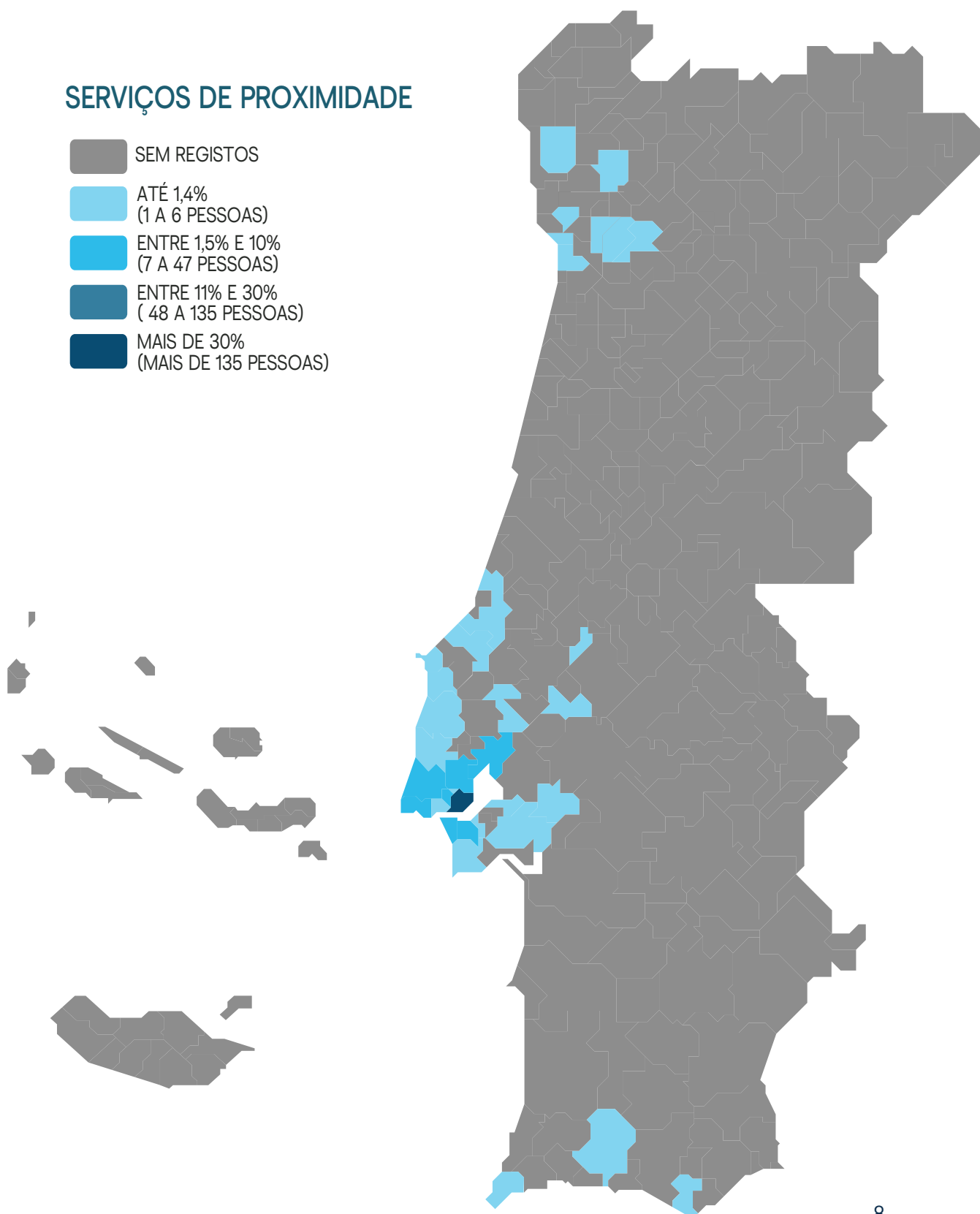
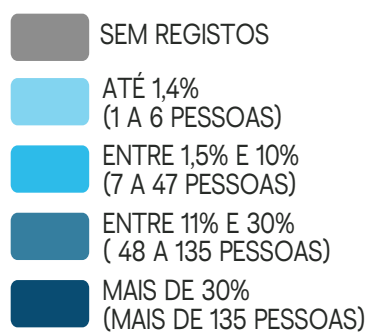
Entre 11% e 30%

Mais de 30%

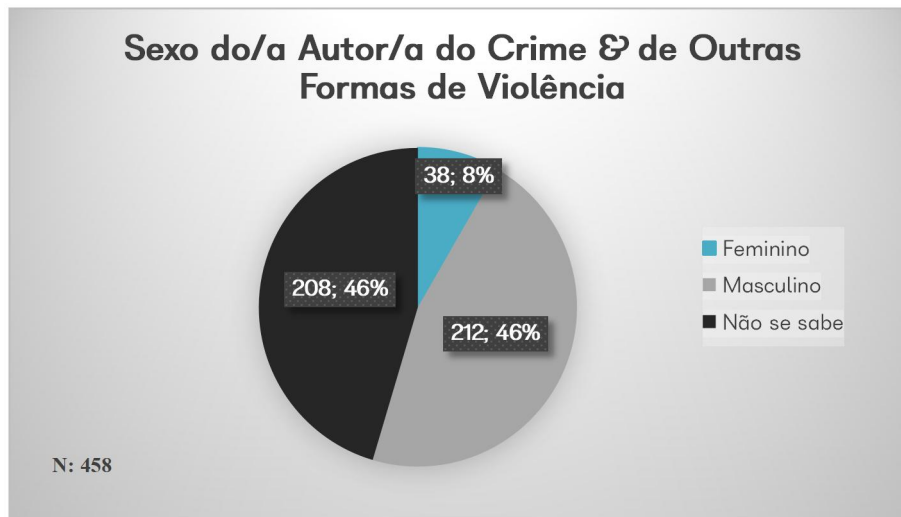
## Estatísticas APAV

### Unidade de Apoio à Vítima Migrante e de Discriminação

#### SERVIÇOS DE PROXIMIDADE



## **Caracterização do/a Autor/a do Crime & de Outras Formas de Violência**



A UAVMD tomou conhecimento, em 2022, de **458 autores de crime & de outras formas de violência**. Destes, **46,3% (n=212)** era do **sexo masculino**.

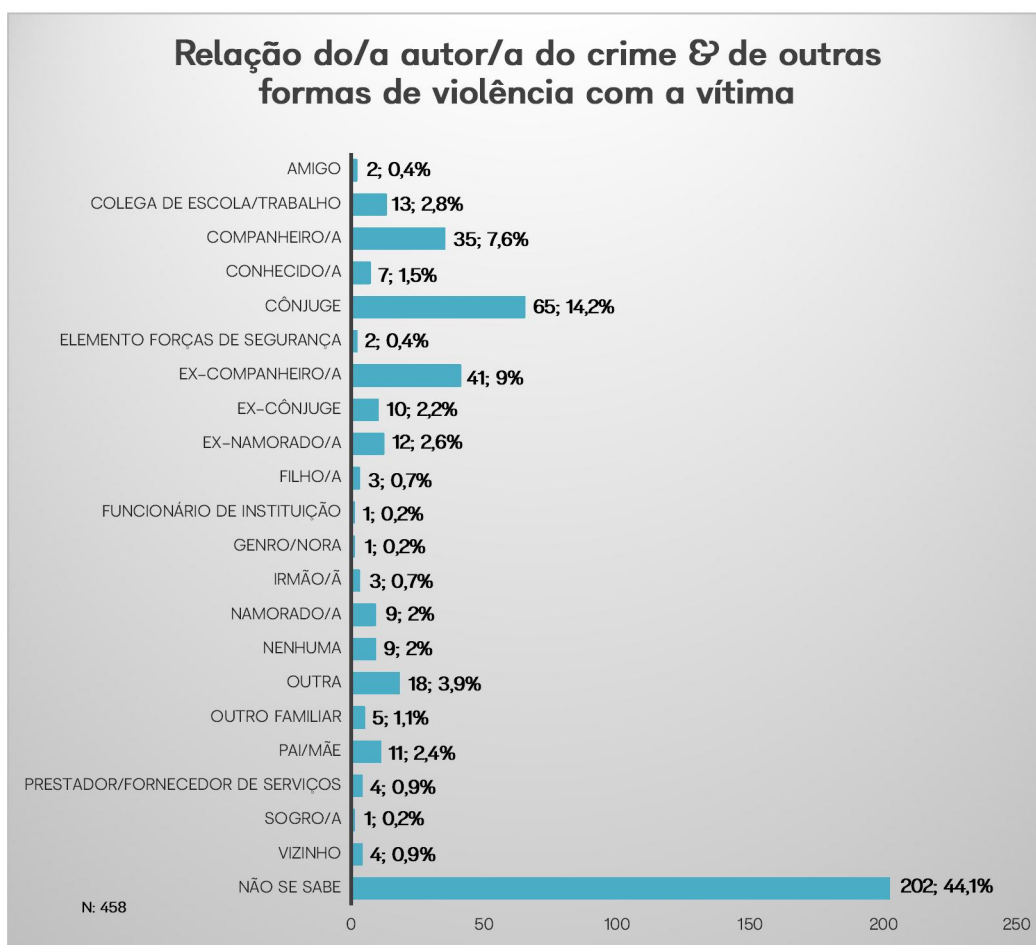
As faixas etárias mais representativas situaram-se entre os **25 e os 44 anos de idade (n=60; 13,1%)**.

Idade do/a Autor/a do Crime	N	%
0-3 anos	1	0,2
11-17 anos	1	0,2
18-24 anos	3	0,7
<b>25-34 anos</b>	<b>29</b>	<b>6,3</b>
<b>35-44 anos</b>	<b>31</b>	<b>6,8</b>
45-54 anos	11	2,4
55-64 anos	7	1,5
65 ou + anos	4	0,9
Não se sabe	371	81
<b>Total</b>	<b>458</b>	<b>100</b>

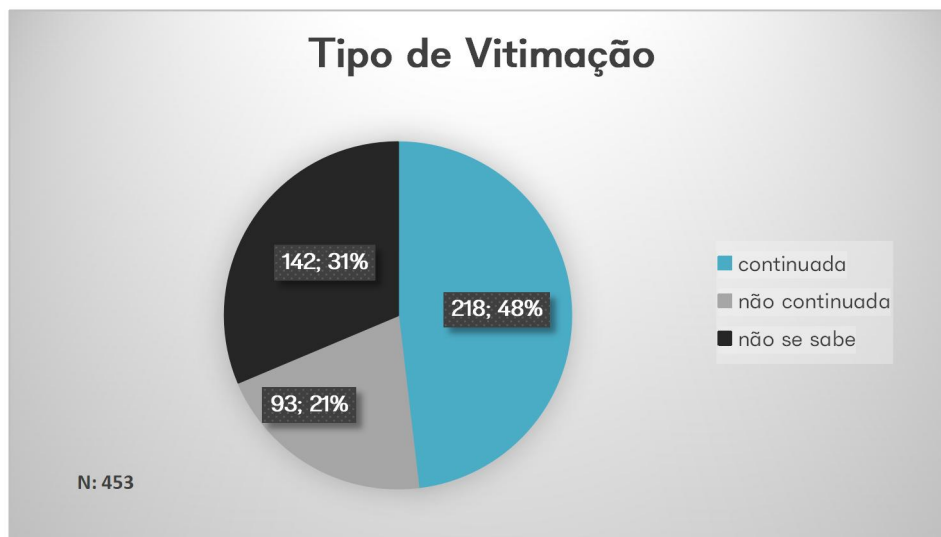
## Estatísticas APAV

### Unidade de Apoio à Vítima Migrante e de Discriminação

A relação do/a autor/a do crime & de outras formas de violência com a vítima pauta-se sobretudo por relações familiares, designadamente pelos **14,2% (n=65) de relação de cônjuge**, **7,6% (n=35) de companheiro**, **9% (n=41) de ex-companheiro**, **2,6% (n=12) de ex-namorado**, **2,2% (n=10) de ex-cônjuge** e **2% (n=9) de namorado**. As relações familiares de **consanguinidade** em que vítima é filho/a do/a autor/a apresentaram um total de **2,4% (n=11)**, seguindo-se os **0,7% (n=3)** em que a vítima é pai/mãe do autor/a.



## Caracterização da Vitimação



Das 453 vítimas que foram apoiadas na UAVMD no ano de 2022, **48,1% (n=218)** foi alvo de **vitimação continuada**, sendo que a sua principal **duração** se situou **entre 1 e 6 meses (n=33; 15,1%)**.

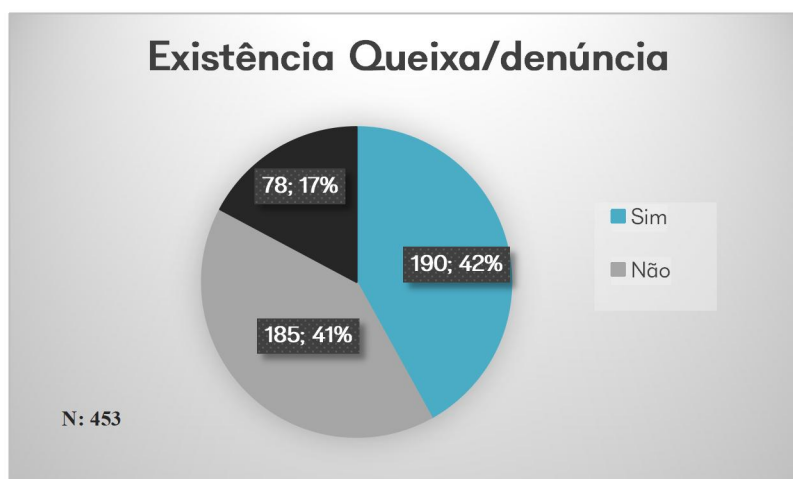
Duração da Vitimação	N	%
<b>Entre 1 e 6 meses</b>	<b>33</b>	<b>15,1</b>
Entre 7 meses e 1 ano	28	12,9
Entre 2 e 3 anos	17	7,8
Entre 4 e 5 anos	24	11
Entre 6 e 7 anos	6	2,8
Entre 8 e 11 anos	16	7,3
Entre 12 a 20 anos	14	6,4
Entre 21 e 30 anos	1	0,5
Não se sabe	79	36,2
<b>Total</b>	<b>218</b>	<b>100</b>

## Estatísticas APAV

### Unidade de Apoio à Vítima Migrante e de Discriminação

O local para a prática do crime & de outras formas de violência<sup>5</sup> mais prevalente por quem procurou a UAVMD em 2022 foi a **residência comum (n=196; 46,3%)** entre vítima e autor do crime/de outras formas de violência.

Local de Crime & de Outras Formas de Violência	N	%
Estabelecimento de ensino	4	1
Estabelecimento de saúde	1	0,2
Evento público	2	0,5
Instalações judiciais e/ou judiciárias	3	0,7
Instituição de acolhimento	1	0,2
Internet e/ou telefone	26	6,1
Local de trabalho	33	7,8
Loja/centro comercial	4	1
Lugar/via pública	47	11,1
<b>Residência comum</b>	<b>196</b>	<b>46,3</b>
Residência da vítima	51	12,1
Residência do autor	25	5,9
Outra residência	11	2,6
Transportes públicos	1	0,2
Viatura automóvel	4	1
Outro local	14	3,3
Total	<b>423</b>	<b>100</b>



Das situações que chegaram à UAVMD, para **42% (n=190)** das mesmas foi **efetuada queixa/denúncia numa autoridade competente.**

<sup>5</sup> No local para a prática do crime e de outras formas de violência, era possível a vítima indicar mais do que um local de vitimação, tornando o total de locais superior ou inferior ao número de vítimas. Por uma questão de facilidade na análise dos dados desta variável, optou-se por não se fazer referência a dados "não se sabe";

## Estatísticas APAV

### Unidade de Apoio à Vítima Migrante e de Discriminação

Tendo em atenção os locais de apresentação de queixa/denúncia<sup>6</sup> assinalados pela UAVMD, cerca de **77% (n=140)** das mesmas foram efetuados na **Polícia de Segurança Pública (PSP)**.

Local de apresentação de queixa/denúncia	N	%
GNR	13	7,1
MP	2	1,1
PJ	7	3,8
PSP	140	76,5
Outro	21	11,5
Total	183	100

<sup>6</sup> Cada vítima pode apresentar mais do que um local para a apresentação de queixa/denúncia, tomando o total de locais superior ou inferior ao número de queixas apresentadas/denúncias feitas. Por uma questão de facilidade na análise dos dados desta variável, optou-se por não se fazer referência a dados "não se sabe";



**Qualquer pessoa pode ser vítima de crime.**

**Ser vítima de crime é um acontecimento negativo a que qualquer pessoa pode ser sujeita ao longo da sua vida.**

**Para além das consequências físicas, psicológicas, económicas e sociais que o crime pode provocar, é normal que o envolvimento num processo judicial possa levantar-lhe dúvidas e causar-lhe ansiedade e receio.**

**Se foi vítima de crime ou conhece alguém que o foi, a **APAV** pode ajudá-lo/a.**

**A **APAV** está disponível para o/a informar sobre os seus direitos, o processo penal e os serviços que podem prestar-lhe apoio.**

© APAV | Julho 2023

Associação Portuguesa  
de Apoio à Vítima  
Rua José Estêvão, 135 A, Piso 1,  
1150-201 Lisboa  
Têl. 21 358 79 20  
apav.sede@apav.pt

instituição de solidariedade  
social – pessoa coletiva  
de utilidade pública

É PERMITIDA A REPRODUÇÃO, CITAÇÃO  
OU REFERÊNCIA COM FINS INFORMATIVOS  
NÃO COMERCIAIS, DESDE QUE  
EXPRESSAMENTE CITADA A FONTE.

[WWW.APAV.PT/ESTATISTICAS](http://WWW.APAV.PT/ESTATISTICAS)

[www.apav.pt](http://www.apav.pt)



CHAMADA GRATUITA

**116 006**

LINHA DE APOIO À VÍTIMA  
DIAS ÚTEIS DAS 08H-22H