

Estatísticas APAV 2022

**Gabinete de Apoio à Vítima
do Alto Alentejo Oeste**

APAV[®]



associação portuguesa de

Apoio à Vítima

**Gabinete de Apoio à Vítima
do Alto Alentejo Oeste**



Índice

1. Dados gerais	1
2. Dados por GAV/Polo de Atendimento	5
2.1. Polo de Alter do Chão	8
2.2. Polo de Avis	15
2.3. Polo do Crato	23
2.4. Polo de Fronteira	29
2.5. Polo de Gavião	39
2.6. Polo de Nisa	47
2.7. GAV de Ponte de Sôr	55
2.8. Polo de Sousel	64

Alto Alentejo Oeste | 2022

Atendimentos

2.283

Utentes

277

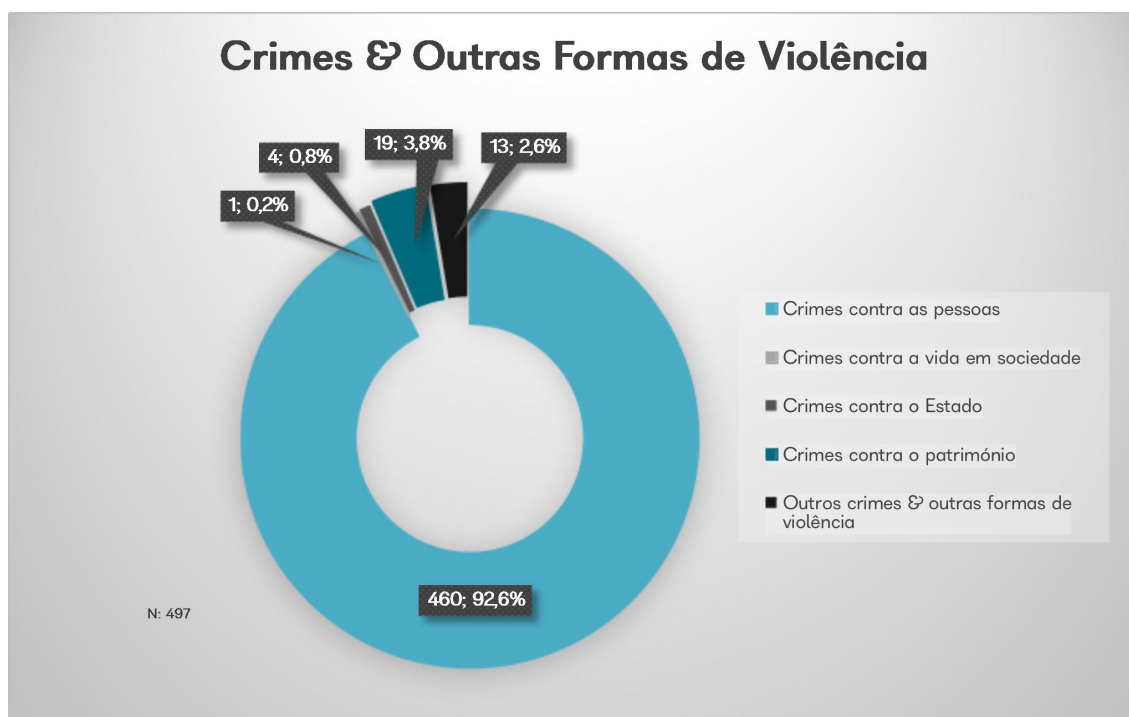
Crimes & outras formas de violência

497

O serviço de proximidade do Alto Alentejo Oeste desenvolveu o seu trabalho de uma forma séria e continuada durante o ano de 2022. Nesta medida, os registos que a seguir se apresentam são o reflexo deste mesmo trabalho.

Entre janeiro e dezembro de 2022, o serviço de proximidade do Alto Alentejo Oeste registou um total de **2.283 atendimentos** a **277 utentes** e assinalou um total de **497 crimes e outras formas de violência**.

Como é possível observar no gráfico, a categoria criminal em destaque é a dos Crimes Contra as Pessoas.



Estatísticas APAV

Gabinete de Apoio à Vítima

Alto Alentejo Oeste

Crimes & outras formas de violência		N	%
Crimes contra as pessoas: vida ou integridade física	Homicídio consumado	1	0,2
	Ofensa à integridade física (simples)	22	4,4
	Violência Doméstica (maus tratos físicos e psíquicos – 152^o)¹	372	74,9
	Maus tratos (institucionais e outros)	2	0,4
Crimes contra pessoas: liberdade	Ameaça/coação	25	5,1
	Perseguição (<i>Stalking</i>)	8	1,6
Crimes contra as pessoas: sexuais	Crimes sexuais contra adultos	6	1,2
	Crimes sexuais contra crianças e jovens	6	1,2
Crimes contra as pessoas: honra	Difamação/injúrias	13	2,6
	Violação de domicílio ou perturbação da vida privada	1	0,2
	Devassa da vida privada/gravações e fotografias ilícitas	3	0,6
	Violação de correspondência ou de telecomunicações	1	0,2
Crimes contra a vida em sociedade	Propagação de doença contagiosa	1	0,2
Crimes contra o Estado	Abuso de poder	4	0,8
Crimes contra o património	Abuso de confiança	1	0,2
	Dano	4	0,8
	Burla	7	1,4
	Abuso de cartão de crédito/bancário	1	0,2
	Furto: outros furtos	3	0,6
	Extorsão	1	0,2
	Outros crimes contra o património	2	0,4
Outros crimes & outras formas de violência	Bullying	3	0,6
	Cyberbullying	2	0,4
	Relacionamentos online	1	0,2
	Sextortion	1	0,2
	Violação de dados pessoais	1	0,2
	Assédio (contraordenação)	5	1
Total²		497	100

¹ Inclui, segundo a APAV, crimes no âmbito da Violência Doméstica como sejam os maus tratos físicos e psíquicos, ameaça/coação, injúrias/difamação e crimes de natureza sexual;

² É possível, para uma só vítima, assinalar mais do que um tipo legal de crime;

Nos crimes sexuais (tanto praticados contra adultos como contra crianças e jovens) é comum as vítimas relatarem situações que integram diferentes tipos legais de crime. A tabela que se segue representa esses casos:

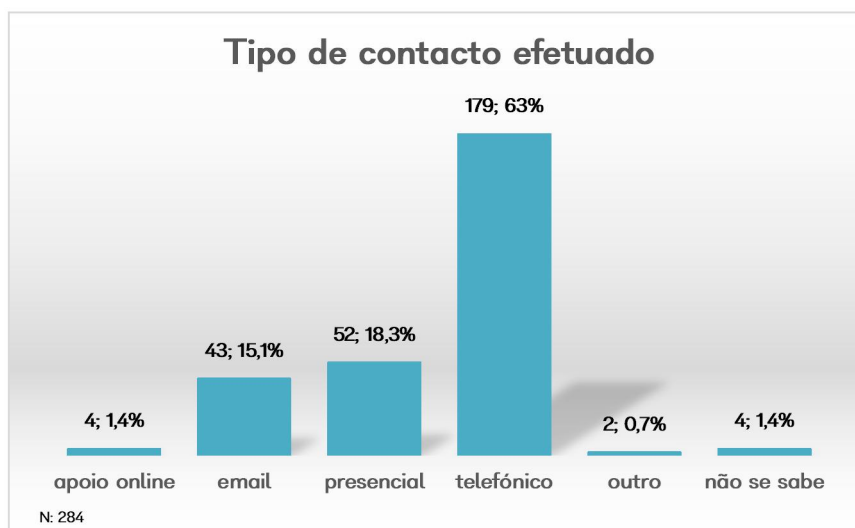
Crimes Sexuais	N
Crimes sexuais (contra adultos)	
– Coação sexual	1
– Violação	5
Crimes sexuais contra crianças e jovens	
– Abuso sexual de crianças	4
– Pornografia de menores	1
– Violação de menores	1

O número de referências³ efetuadas para o serviço de proximidade do Alto Alentejo Oeste permite perceber o mapa das interações locais. As referências por parte dos **Órgãos de Polícia Criminal (OPC)** foram significativas (**n=49; 18,2%**). No entanto, foi a **iniciativa do próprio utente** que se destacou no serviço de proximidade do Alto Alentejo Oeste, em 2022, totalizando **cerca de 35% (n=93)** das situações.

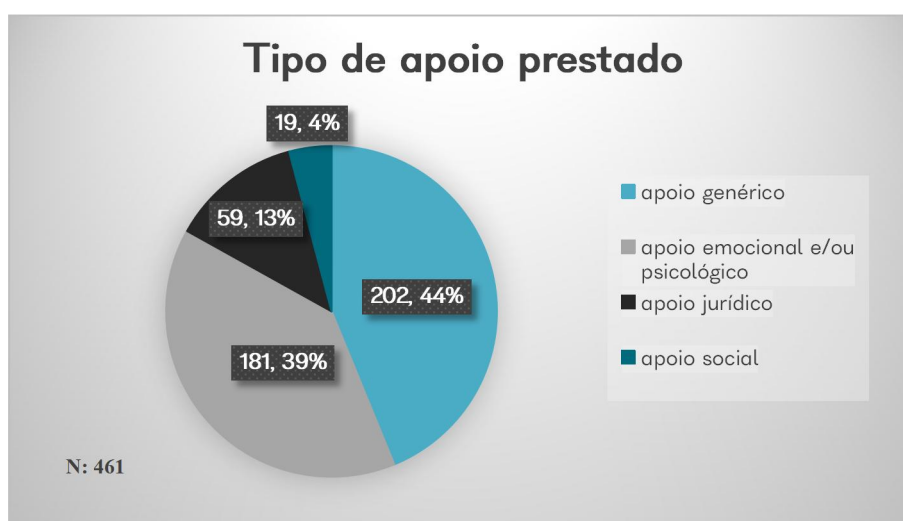
Referenciação para a APAV	N	%
Amigo/conhecido/vizinho	15	5,6
Autarquia	5	1,9
CPCJ	13	4,8
Estabelecimento de ensino	5	1,9
Estabelecimento de saúde	24	8,9
Iniciativa própria	93	34,6
Ministério Público	5	1,9
Familiar	11	4,1
LNES	2	0,7
ONG/IPSS	2	0,7
OPC	49	18,2
Segurança social	8	3
Tribunal	7	2,6
Outro	30	11,1
Total	269	100

³ Nas referências para a APAV, era possível o utente indicar mais do que uma fonte de referência, tornando o total de referências superior ou inferior ao número efetivo de utentes. Por uma questão de facilidade na análise dos dados desta variável, optou-se por não se fazer referência a dados "não se sabe";

Os contactos efetuados para o serviço de proximidade do Alto Alentejo Oeste, em 2022, foram superiores no que ao **atendimento telefónico (n=179; 63%)** diz respeito. No entanto, também os **atendimentos presenciais (n=52; 18,3%)** tiveram grande representação bem como os **contactos por email (n=43; 15,2%)**.



De acordo com o tipo de apoio prestado⁴ pelo serviço de proximidade do Alto Alentejo Oeste, o **apoio genérico** foi comumente o mais prestado contabilizando **cerca de 44% (n=202)** do total de apoios registados. Porém, de entre os apoios especializados que a APAV presta, o **apoio emocional e/ou psicológico (n=181; 39,3%)** foi o mais procurado em 2022 no serviço de proximidade do Alto Alentejo Oeste, seguido do **apoio jurídico (n=59; 12,8%)**.



⁴ Nesta variável – tipo de apoio prestado – teve-se em conta o número de apoios efetivamente verificados, independentemente do facto de este número ser superior ou inferior ao número de utentes. Assim, as percentagens desta variável são elaboradas com base no número de apoios prestados no serviço de proximidade do Alto Alentejo Oeste durante o ano civil de 2022 e não com base no número de utentes. Por uma questão de facilidade na análise dos dados desta variável, optou-se por não se fazer referência a dados “não se sabe”;

Estatísticas APAV

Gabinete de Apoio à Vítima

Alto Alentejo Oeste

VÍTIMAS APOIADAS (2022)

MUNICÍPIO	N	%
Alcácer do Sal	1	0,4
Alter do Chão	6	2,2
Angra do Heroísmo	1	0,4
Arraiolos	1	0,4
Arronches	2	0,7
Avis	13	4,7
Beja	2	0,7
Borba	3	1,1
Campo Maior	4	1,5
Cascais	2	0,7
Cartaxo	1	0,4
Castelo Branco	2	0,7
Castelo de Vide	2	0,7
Covilhã	1	0,4
Crato	10	3,7
Cuba	1	0,4
Elvas	5	1,8
Entroncamento	1	0,4
Estremoz	9	3,3
Évora	10	3,7
Ferreira do Alentejo	1	0,4
Fronteira	9	3,3
Gavião	11	4,1
Lisboa	1	0,4
Marinha Grande	1	0,4
Marvão	2	0,7
Mértola	1	0,4
Montemor-o-Novo	1	0,4
Moura	1	0,4
Nisa	24	8,8
Odemira	1	0,4

Odemira	1	0,4
Ourique	1	0,4
Penafiel	1	0,4
Ponte de Sôr	69	25,4
Portalegre	8	3,0
Portel	3	1,1
Reguengos de Monsaraz	3	1,1
Santiago do Cacém	1	0,4
Serpa	3	1,1
Sousel	19	7,0
Torres Vedras	1	0,4
Vendas Novas	2	0,7
Vila Velha de Ródão	1	0,4
Vila Viçosa	5	1,8
Não se sabe	24	8,8
Total	271	100

Legenda

Sem registos

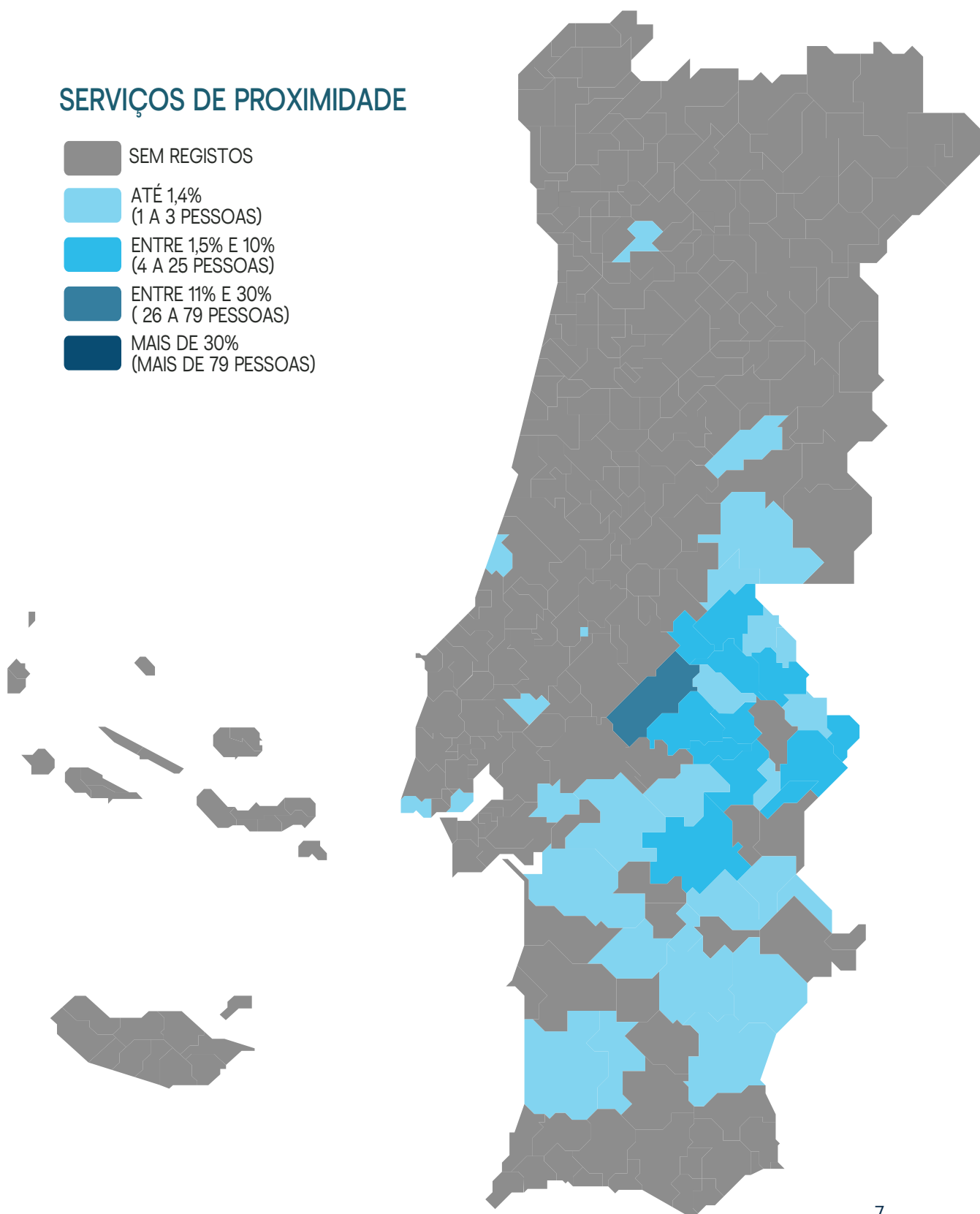
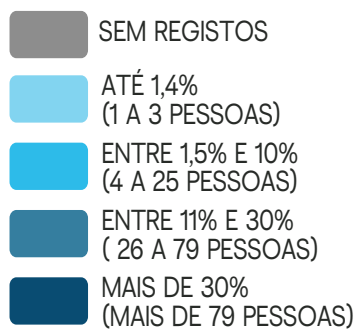
Entre 0% e 1,4%

Entre 1,5% e 10%

Entre 10% e 30%

Mais de 30%

SERVIÇOS DE PROXIMIDADE



2. Dados por GAV/Polo de atendimento

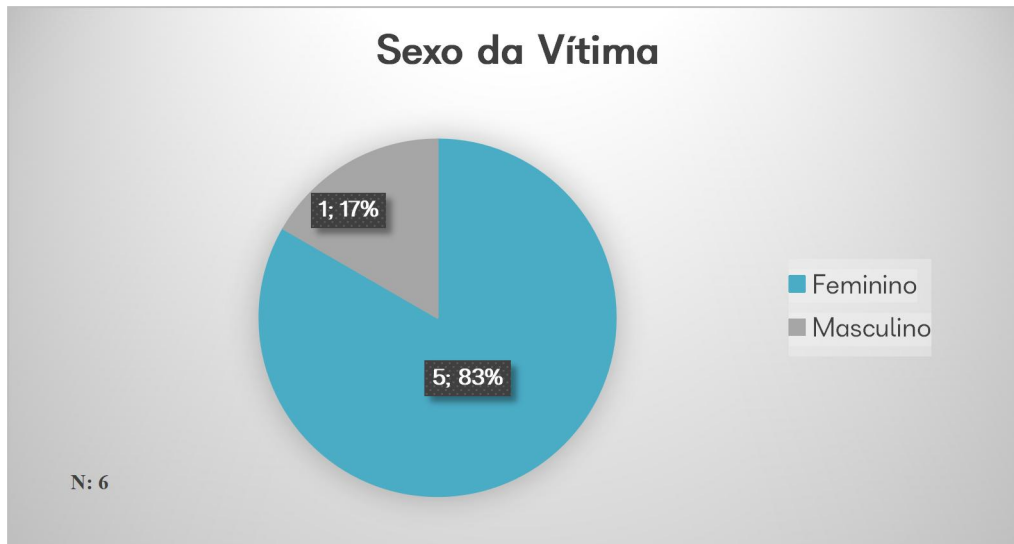
2.1. Polo de Alter do Chão

Utentes
6

Crimes & Outras Formas de Violência
11

Crimes & outras formas de violência		N	%
Crimes contra as pessoas: vida ou integridade física	Violência Doméstica (maus tratos físicos e psíquicos – 152º)	10	90,9
Crimes contra o património	Burla	1	9,1
Total		11	100

Caracterização da vítima




No ano de 2022, o polo de Alter do Chão do serviço de proximidade do Alto Alentejo Oeste apoiou um total de **6 vítimas de crime e de outras formas de violência**. Destas, **83,3% (n=5)** era do **sexo feminino** e 16,7% (n=1) do sexo masculino.

As faixas etárias mais representadas situavam-se entre os **45 e os 54 anos (n=2; 33,3%)** e a partir dos **65 anos de idade (n=2; 33,3%)**.

Idade da Vítima	N	%
45–54 anos	2	33,3
65 ou + anos	2	33,3
Não se sabe	2	33,3
Total	6	100

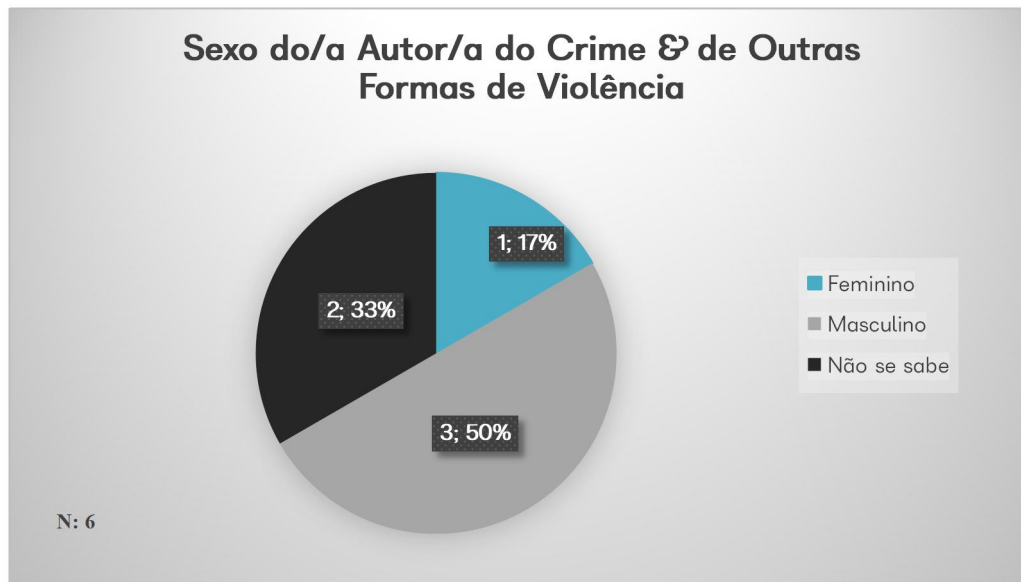
Das 6 vítimas assinaladas pelo polo de Alter do Chão do serviço de proximidade do Alto Alentejo Oeste, **100% (n=6)** era de nacionalidade **Portuguesa**.



No que diz respeito à residência da vítima, **Alter do Chão** foi o único município referenciado com **100% (n=6)** dos registos.

Município de residência da vítima	N	%
Alter do Chão	6	100
Total	6	100

Caracterização do/a Autor/a do Crime & de Outras Formas de Violência

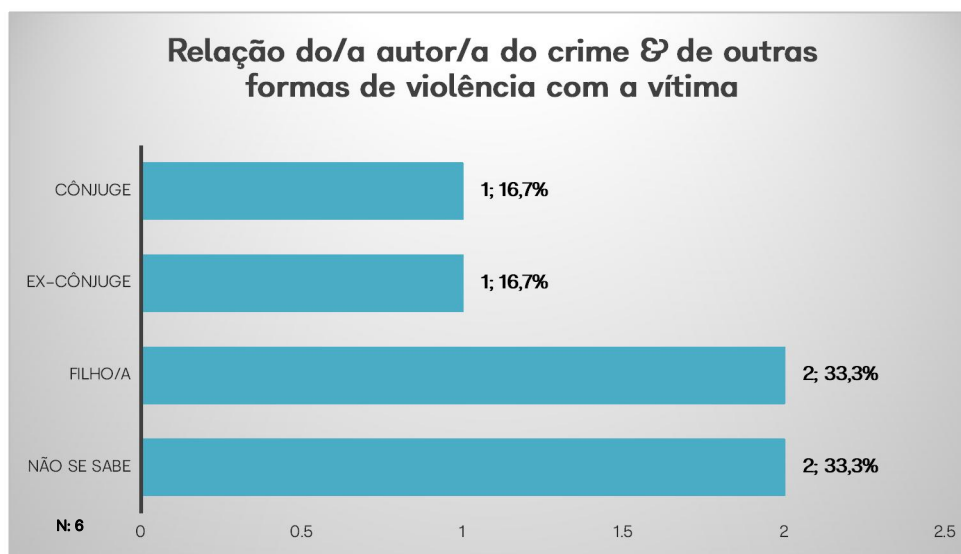


O polo de Alter do Chão do serviço de proximidade do Alto Alentejo Oeste tomou conhecimento, em 2022, de **6 autores de crime & de outras formas de violência**. Destes, **50% (n=3)** era do **sexo masculino**.

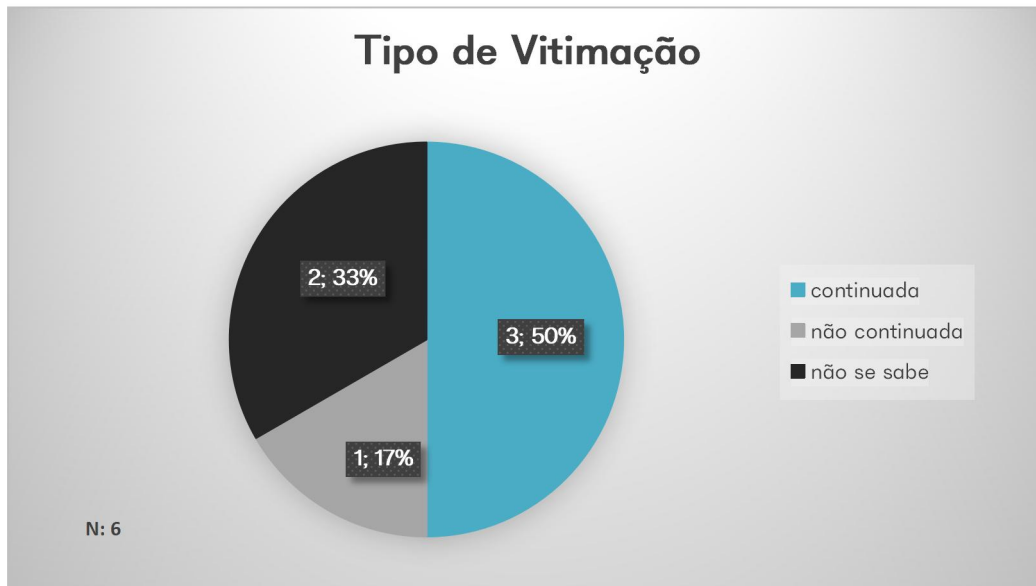
A faixa etária mais representativa situava-se entre os **55 e os 64 anos de idade (n=2; 33,3%)**.

Idade do/a Autor/a do Crime	N	%
25–34 anos	1	16,7
55–64 anos	2	33,3
65 ou + anos	1	16,7
Não se sabe	2	33,3
Total	6	100

A relação do/a autor/a do crime & de outras formas de violência com a vítima pauta-se por relações familiares, designadamente pelos **16,7% (n=1)** de relação de cônjuge e **16,7% (n=1)** de ex-cônjuge. As relações familiares de consanguinidade em que vítima é pai/mãe do/a autor/a apresentaram um total de **33,3% (n=2)**.



Caracterização da Vitimação



Das 6 vítimas que foram apoiadas no polo de Alter do Chão do serviço de proximidade do Alto Alentejo Oeste no ano de 2022, **50% (n=3)** foi alvo de **vitimação continuada**, sendo que a sua **duração** se situou **entre 7 meses e 1 ano (n=1; 33,3%)**, **entre 2 e 3 anos (n=1; 33,3%)**, e **entre 12 e 20 anos (n=1; 33,3%)**.

Duração da Vitimação	N	%
Entre 7 meses e 1 ano	1	33,3
Entre 2 e 3 anos	1	33,3
Entre 12 a 20 anos	1	33,3
Total	3	100

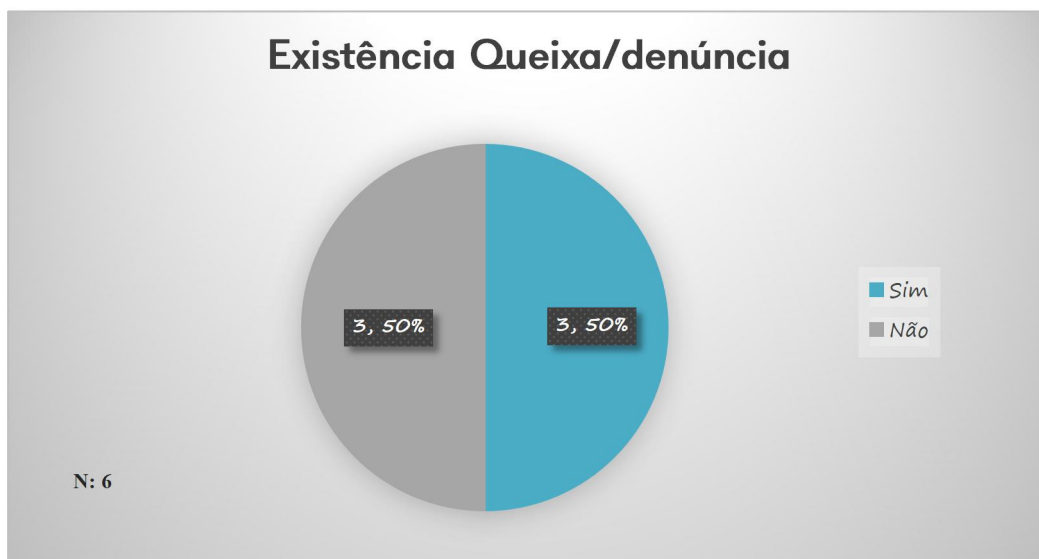
Estatísticas APAV

Gabinete de Apoio à Vítima

Alto Alentejo Oeste

O local para a prática do crime & de outras formas de violência¹ mais prevalente por quem procurou o polo de Alter do Chão do serviço de proximidade do Alto Alentejo Oeste em 2022 foi a residência comum (n=5; 83,3%) entre vítima e autor do crime/de outras formas de violência.

Local de Crime & de Outras Formas de Violência	N	%
Internet e/ou telefone	1	16,7
Residência comum	5	83,3
Total	6	100



Das situações que chegaram ao polo de Alter do Chão do serviço de proximidade do Alto Alentejo Oeste, para 50% (n=3) das mesmas foi efetuada queixa/denúncia numa autoridade competente.

¹ No local para a prática do crime e de outras formas de violência, era possível a vítima indicar mais do que um local de vitimação, tornando o total de locais superior ou inferior ao número de vítimas. Por uma questão de facilidade na análise dos dados desta variável, optou-se por não se fazer referência a dados "não se sabe";

Estatísticas APAV

Gabinete de Apoio à Vítima

Alto Alentejo Oeste

Tendo em atenção os locais de apresentação de queixa/denúncia² assinalados pelo polo de Alter do Chão do serviço de proximidade do Alto Alentejo Oeste, **100% (n=3)** das mesmas foram efetuadas na **Guarda Nacional Republicana (GNR)**.

Local de apresentação de queixa/denúncia	N	%
GNR	3	100
Total	3	100

² Cada vítima pode apresentar mais do que um local para a apresentação de queixa/denúncia, tornando o total de locais igual, superior ou inferior ao número de queixas apresentadas/denúncias feitas. Por uma questão de facilidade na análise dos dados desta variável, optou-se por não se fazer referência a dados "não se sabe";

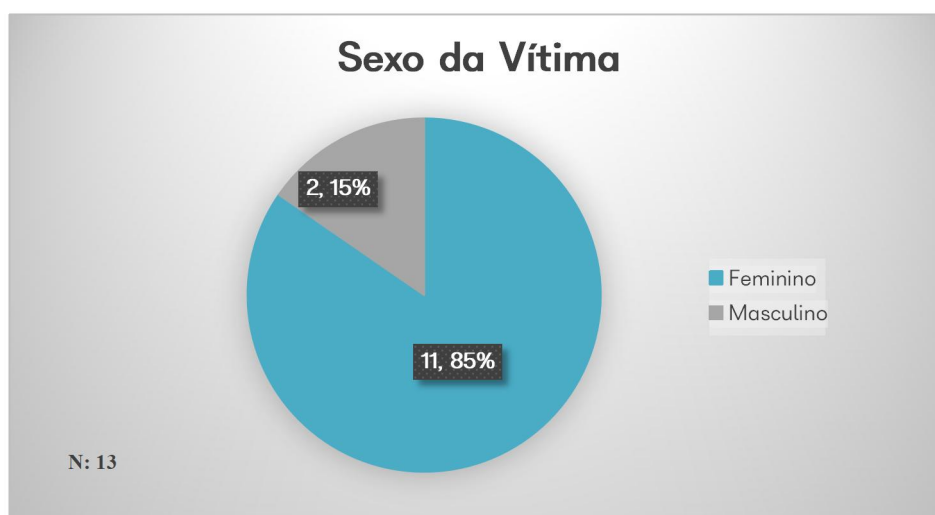
2.2. Polo de Avis

Utentes
14

Crimes & Outras Formas de Violência
37

Crimes & outras formas de violência		N	%
Crimes contra as pessoas: vida ou integridade física	Violência Doméstica (maus tratos físicos e psíquicos – 152º)	35	94,6
Crimes contra as pessoas: honra	Difamação/injúrias	1	2,7
Crimes contra o património	Outros crimes contra o património	1	2,7
Total		37	100

Caracterização da vítima



No ano de 2022, o polo de Avis do serviço de proximidade do Alto Alentejo Oeste apoiou um total de **13 vítimas de crime e de outras formas de violência**. Destas, **cerca de 85% (n=11)** era do **sexo feminino** e 15,4% (n=2) do sexo masculino.

Estatísticas APAV


Gabinete de Apoio à Vítima

Alto Alentejo Oeste

As faixas etárias mais representadas situavam-se entre os **45 e os 64 anos de idade (n=7; 53,8%)**.

Idade da Vítima	N	%
11-17 anos	1	7,7
25-34 anos	1	7,7
35-44 anos	1	7,7
45-54 anos	4	30,7
55-64 anos	3	23,1
65 ou + anos	2	15,4
Não se sabe	1	7,7
Total	13	100

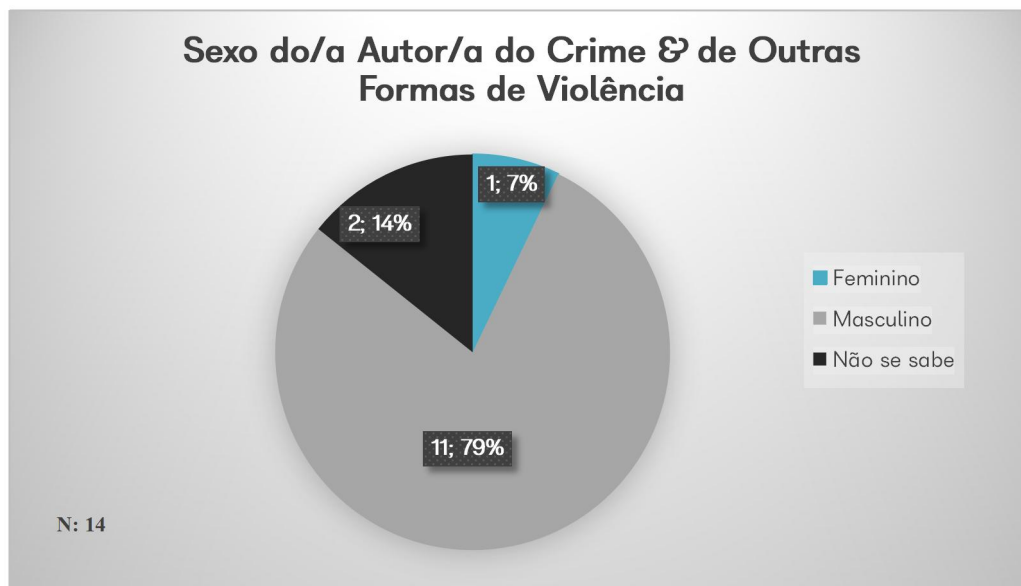
Das 13 vítimas assinaladas pelo polo de Avis do serviço de proximidade do Alto Alentejo Oeste, **92,3% (n=12)** era de nacionalidade **Portuguesa**.



No que diz respeito à residência da vítima, **Avis** foi o único município referenciado com **100% (n=13)** dos registos.

Município de residência da vítima	N	%
Avis	13	100
Total	13	100

Caracterização do/a Autor/a do Crime & de Outras Formas de Violência

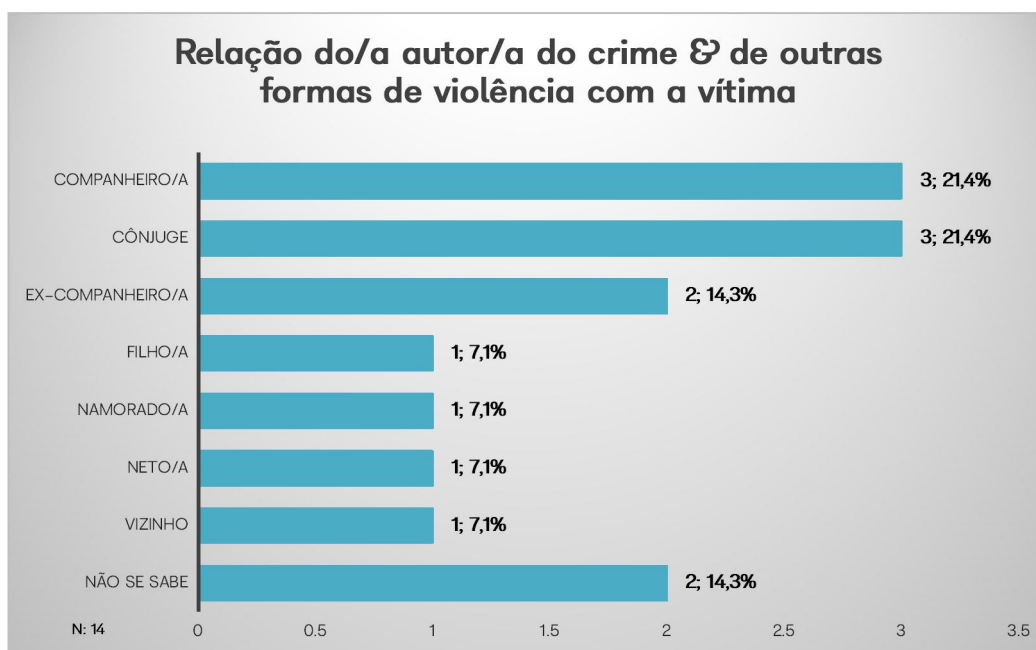


O polo de Avis do serviço de proximidade do Alto Alentejo Oeste tomou conhecimento, em 2022, de **14 autores de crime & de outras formas de violência**. Destes, **cerca de 79% (n=11)** era do **sexo masculino**.

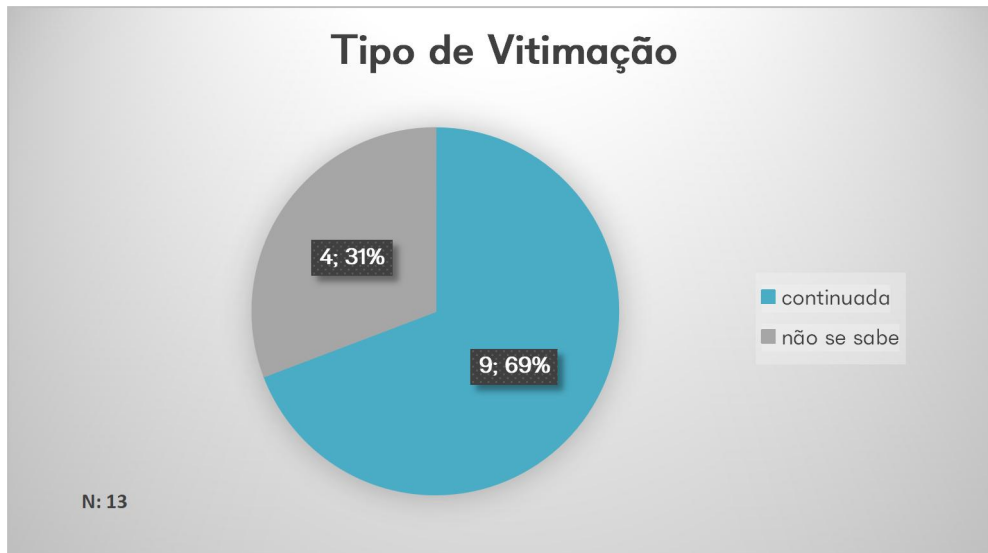
A faixa etária mais representativa situava-se entre os **45 e os 54 anos de idade (n=3; 21,5%)**.

Idade do/a Autor/a do Crime	N	%
11-17 anos	1	7,1
35-44 anos	1	7,1
45-54 anos	3	21,5
55-64 anos	1	7,1
Não se sabe	8	57,2
Total	14	100

A relação do/a autor/a do crime & de outras formas de violência com a vítima pauta-se sobretudo por relações familiares, designadamente pelos **21,5% (n=3) de companheiro, 21,5% (n=3) de conjugalidade, 14,3% (n=2) de ex-companheiro** e **7,1% (n=1) de namorado**. As relações familiares de **consanguinidade** em que vítima é **pai/mãe** do/a autor/a apresentaram um total de **7,1% (n=1)**.



Caracterização da Vitimação



Das 13 vítimas que foram apoiadas no polo de Avis do serviço de proximidade do Alto Alentejo Oeste no ano de 2022, **69,3% (n=9)** foi alvo de **vitimação continuada**, sendo que as suas principais **durações** se situaram **entre 7 meses e 1 ano (n=3; 33,3%)** e **entre 12 e 20 anos (n=3; 33,3%)**.

Duração da Vitimação	N	%
Entre 7 meses e 1 ano	3	33,3
Entre 2 e 3 anos	1	11,1
Entre 12 a 20 anos	3	33,3
Entre 31 e 50 anos	1	11,1
Não se sabe	1	11,1
Total	9	100

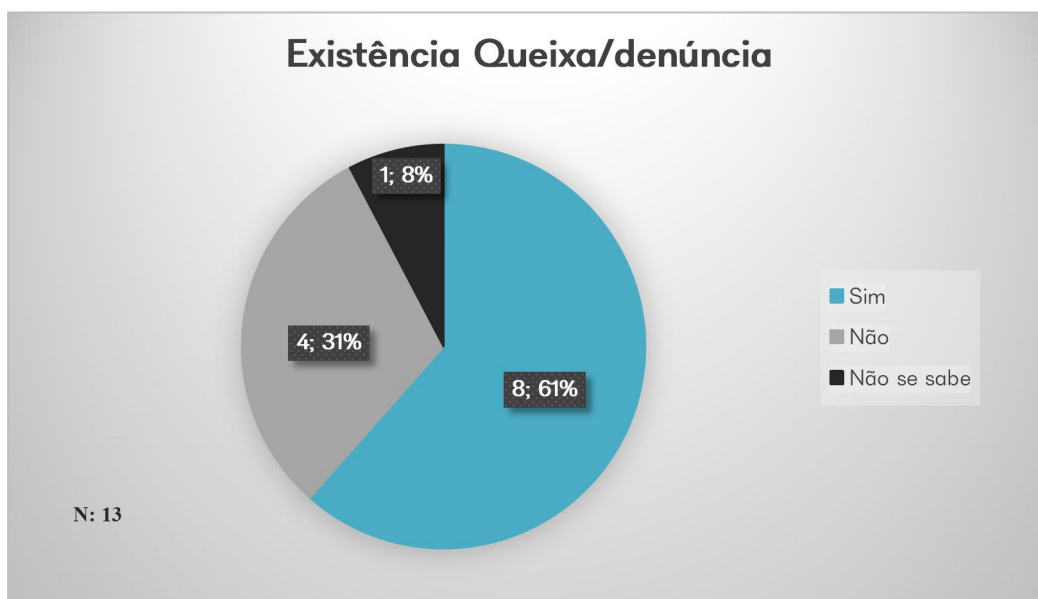
Estatísticas APAV

Gabinete de Apoio à Vítima

Alto Alentejo Oeste

O local para a prática do crime & de outras formas de violência³ mais prevalente por quem procurou o polo de Avis do serviço de proximidade do Alto Alentejo Oeste em 2022 foi a residência comum (n=10; 66,6%) entre vítima e autor do crime/de outras formas de violência.

Local de Crime & de Outras Formas de Violência	N	%
Estabelecimento de ensino	1	6,7
Lugar/via pública	1	6,7
Residência comum	10	66,6
Residência da vítima	3	20
Total	15	100



Das situações que chegaram ao polo de Avis do serviço de proximidade do Alto Alentejo Oeste, para cerca de 62% (n=8) das mesmas foi efetuada queixa/denúncia numa autoridade competente.

³ No local para a prática do crime e de outras formas de violência, era possível a vítima indicar mais do que um local de vitimação, tornando o total de locais superior ou inferior ao número de vítimas. Por uma questão de facilidade na análise dos dados desta variável, optou-se por não se fazer referência a dados "não se sabe";

Estatísticas APAV

Gabinete de Apoio à Vítima

Alto Alentejo Oeste

Tendo em atenção os locais de apresentação de queixa/denúncia⁴ assinalados pelo polo de Avis do serviço de proximidade do Alto Alentejo Oeste, **100% (n=7)** das mesmas foram efetuadas na **Guarda Nacional Republicana (GNR)**.

Local de apresentação de queixa/denúncia	N	%
GNR	7	100
Total	7	100

⁴ Cada vítima pode apresentar mais do que um local para a apresentação de queixa/denúncia, tornando o total de locais igual, superior ou inferior ao número de queixas apresentadas/denúncias feitas. Por uma questão de facilidade na análise dos dados desta variável, optou-se por não se fazer referência a dados "não se sabe";

2.3. Polo do Crato

Utentes

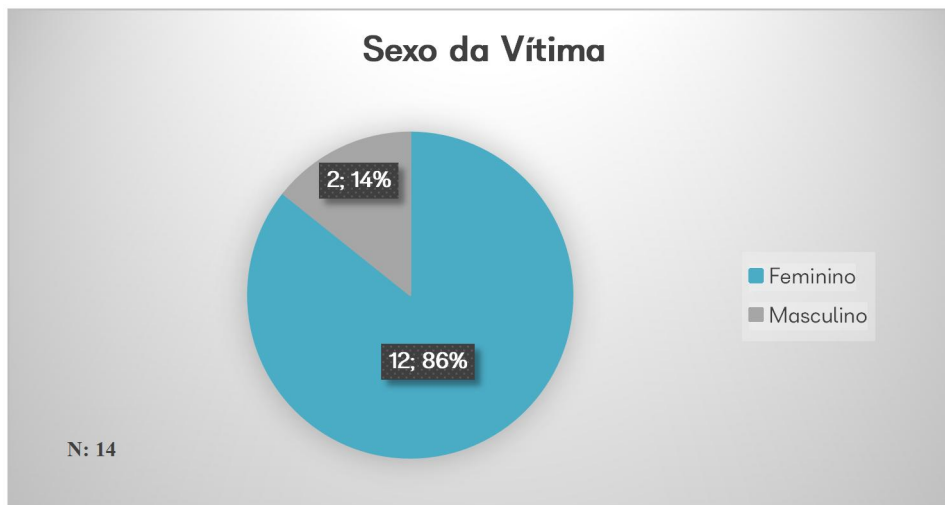
14

Crimes & Outras Formas de Violência

22

Crimes & outras formas de violência		N	%
Crimes contra as pessoas: vida ou integridade física	Homicídio consumado	1	4,5
	Ofensa à integridade física (simples)	1	4,5
	Violência Doméstica (maus tratos físicos e psíquicos – 152º)	14	63,7
Crimes contra pessoas: liberdade pessoal	Ameaça/coação	2	9,2
	Perseguição (<i>Stalking</i>)	1	4,5
Crimes contra as pessoas: honra	Difamação/injúrias	1	4,5
Crimes contra o património	Burla	1	4,5
	Furto: outros furtos	1	4,5
Total		22	100

Caracterização da vítima



No ano de 2022, o polo do Crato do serviço de proximidade do Alto Alentejo Oeste apoiou um total de **14 vítimas de crime e de outras formas de violência**. Destas, **cerca de 86% (n=12)** era do **sexo feminino** e 14,3% (n=2) do sexo masculino.

As faixas etárias mais representadas situavam-se entre os **35 e os 54 anos de idade (n=8; 57,3%)**.

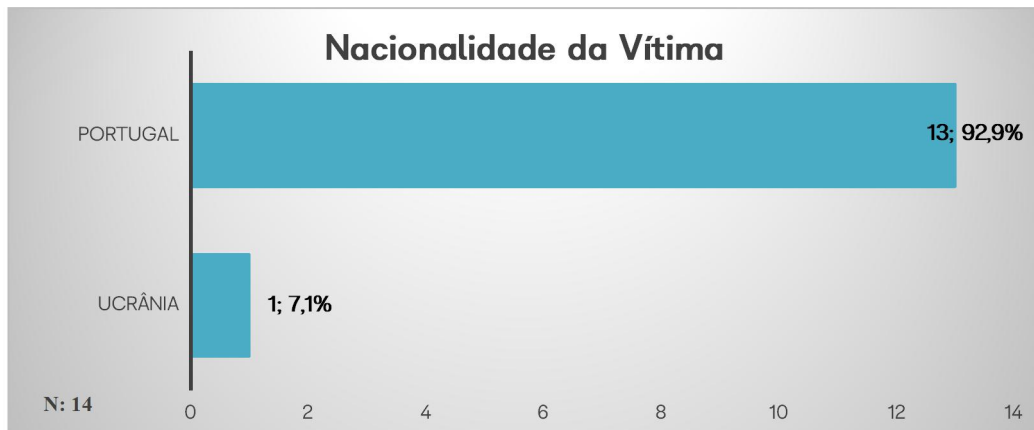
Idade da Vítima	N	%
6-10 anos	1	7,1
11-17 anos	1	7,1
25-34 anos	1	7,1
35-44 anos	5	35,8
45-54 anos	3	21,5
55-64 anos	2	14,3
65 ou + anos	1	7,1
Total	14	100

Estatísticas APAV

Gabinete de Apoio à Vítima

Alto Alentejo Oeste

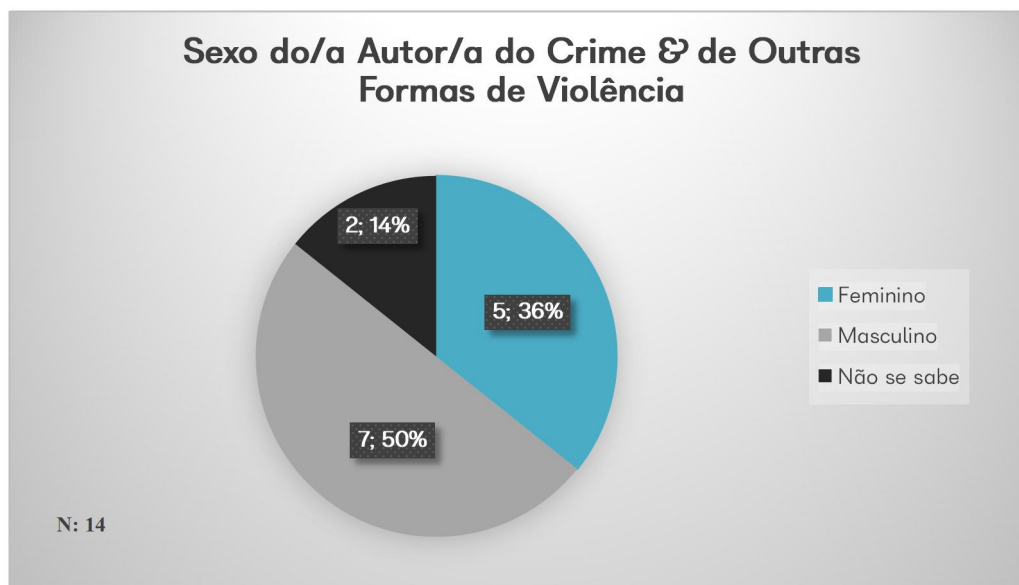
Das 14 vítimas assinaladas pelo polo do Castro do serviço de proximidade do Alto Alentejo Oeste, **cerca de 93% (n=13)** era de nacionalidade **Portuguesa**.



No que diz respeito à residência da vítima, **Crato** foi naturalmente o município mais referenciado com **71,4% (n=10)** dos registos.

Município de residência da vítima	N	%
Crato	10	71,4
Portalegre	3	21,5
Não se sabe	1	7,1
Total	14	100

Caracterização do/a Autor/a do Crime & de Outras Formas de Violência

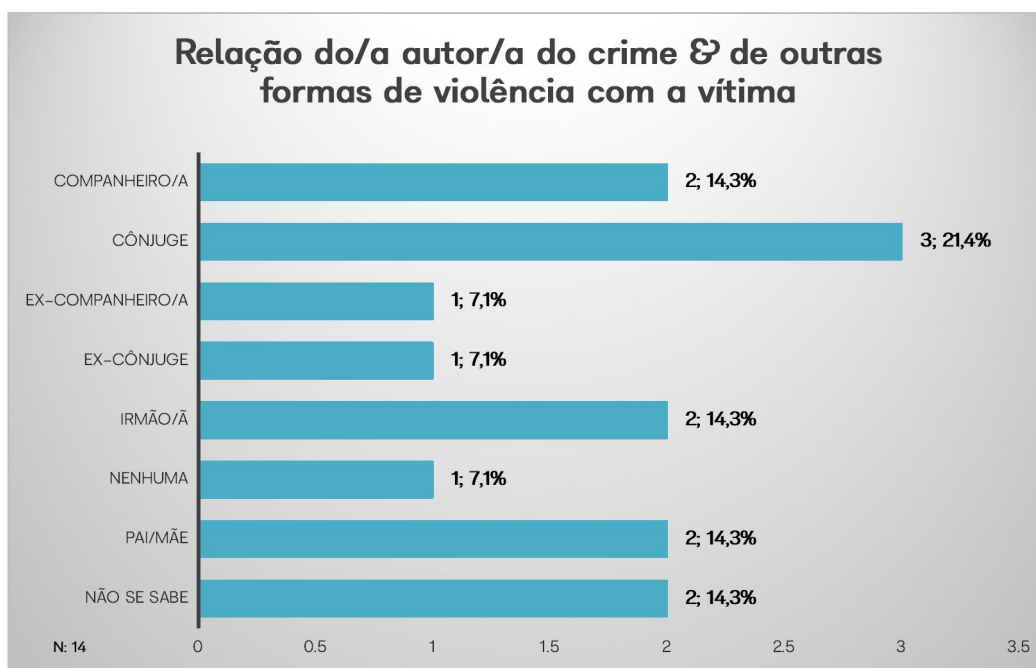


O polo do Castro do serviço de proximidade do Alto Alentejo Oeste tomou conhecimento, em 2022, de **14 autores de crime & de outras formas de violência**. Destes, **50% (n=7)** era do **sexo masculino**.

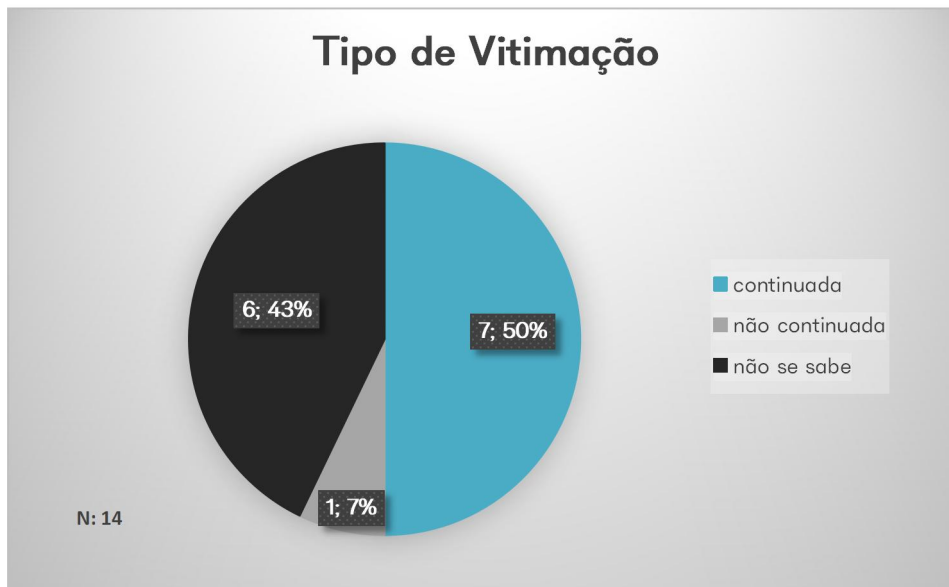
A faixa etária mais representativa situava-se entre os **55 e os 64 anos de idade (n=2; 14,3%)**.

Idade do/a Autor/a do Crime	N	%
25-34 anos	1	7,1
45-54 anos	1	7,1
55-64 anos	2	14,3
Não se sabe	10	71,4
Total	14	100

A relação do/a autor/a do crime & de outras formas de violência com a vítima pauta-se sobretudo por relações familiares, designadamente pelos **21,5% (n=3) de relação de cônjuge**, **14,3% (n=2) de companheiro**, **7,1% (n=1) de ex-companheiro** e **7,1% (n=1) de ex-cônjuge**. As relações familiares de **consanguinidade** em que vítima é filho/a do/a autor/a apresentaram um total de **14,3% (n=2)**.



Caracterização da Vitimação



Das 14 vítimas que foram apoiadas no polo do Crato do serviço de proximidade do Alto Alentejo Oeste no ano de 2022, **50% (n=7)** foi alvo de **vitimação continuada**, sendo que a sua principal **duração** se situou **entre 1 e 6 meses (n=2; 28,5%)**.

Duração da Vitimação	N	%
Entre 1 e 6 meses	2	28,5
Entre 7 meses e 1 ano	1	14,3
Entre 4 e 5 anos	1	14,3
Entre 12 e 20 anos	1	14,3
Entre 21 e 30 anos	1	14,3
Entre 31 e 50 anos	1	14,3
Total	7	100

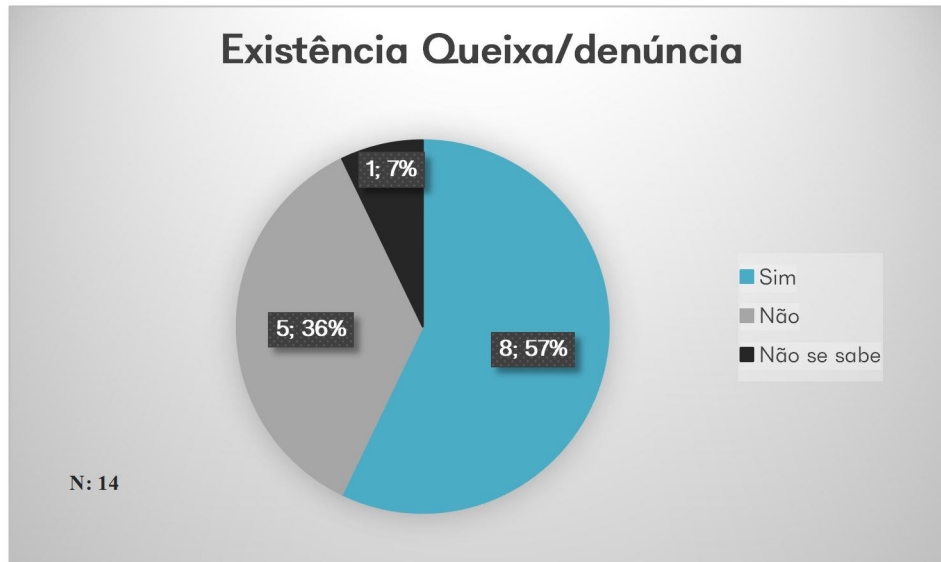
Estatísticas APAV

Gabinete de Apoio à Vítima

Alto Alentejo Oeste

O local para a prática do crime & de outras formas de violência⁵ mais prevalente por quem procurou o polo do Crato do serviço de proximidade do Alto Alentejo Oeste em 2022 foi a residência comum (n=5; 38,4%) entre vítima e autor do crime/de outras formas de violência.

Local de Crime & de Outras Formas de Violência	N	%
Internet e/ou telefone	1	7,7
Lugar/via pública	3	23,1
Residência comum	5	38,4
Residência da vítima	1	7,7
Residência do autor	1	7,7
Outra residência	1	7,7
Outro local	1	7,7
Total	13	100



Das situações que chegaram ao polo do Crato do serviço de proximidade do Alto Alentejo Oeste, para **57,1% (n=8)** das mesmas foi **efetuada queixa/denúncia numa autoridade competente.**

⁵ No local para a prática do crime e de outras formas de violência, era possível a vítima indicar mais do que um local de vitimação, tornando o total de locais superior ou inferior ao número de vítimas. Por uma questão de facilidade na análise dos dados desta variável, optou-se por não se fazer referência a dados "não se sabe";

Estatísticas APAV

Gabinete de Apoio à Vítima

Alto Alentejo Oeste

Tendo em atenção os locais de apresentação de queixa/denúncia⁶ assinalados pelo polo do Crato do serviço de proximidade do Alto Alentejo Oeste, **75% (n=6)** das mesmas foram efetuadas na **Guarda Nacional Republicana (GNR)**.

Local de apresentação de queixa/denúncia	N	%
GNR	6	75
MP	1	12,5
PJ	1	12,5
Total	8	100

⁶ Cada vítima pode apresentar mais do que um local para a apresentação de queixa/denúncia, tornando o total de locais igual, superior ou inferior ao número de queixas apresentadas/denúncias feitas. Por uma questão de facilidade na análise dos dados desta variável, optou-se por não se fazer referência a dados "não se sabe";

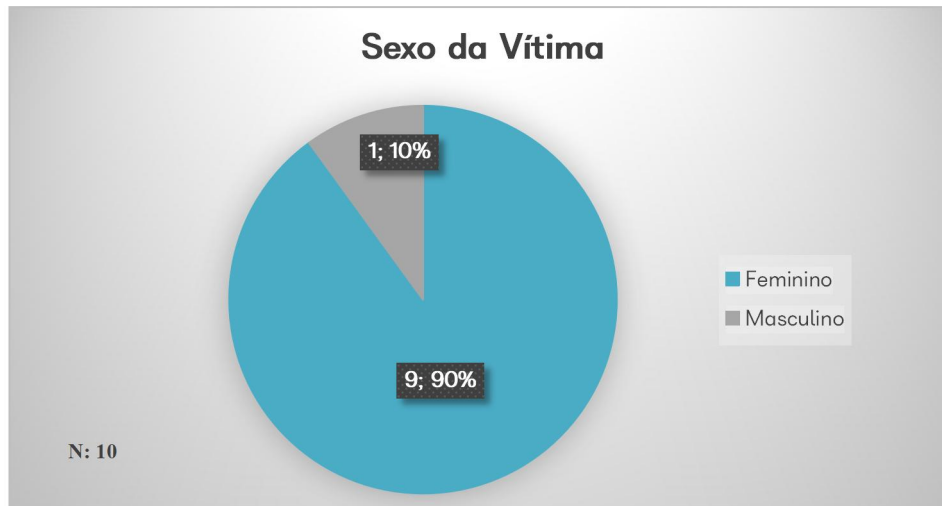
2.4. Polo de Fronteira

Utentes
10

Crimes & Outras Formas de Violência
18

Crimes & outras formas de violência		N	%
Crimes contra as pessoas: vida ou integridade física	Ofensa à integridade física (simples)	1	5,6
	Violência Doméstica (maus tratos físicos e psíquicos – 152º)	12	66,6
Crimes contra pessoas: liberdade pessoal	Ameaça/coação	2	11
	Perseguição (<i>Stalking</i>)	1	5,6
Crimes contra as pessoas: sexuais	Crimes sexuais contra crianças e jovens	1	5,6
Outros Crimes & Outras Formas de Violência	Assédio (contraordenação)	1	5,6
Total		18	100

Caracterização da vítima



No ano de 2022, o polo de Fronteira do serviço de proximidade do Alto Alentejo Oeste apoiou um total de **10 vítimas de crime e de outras formas de violência**. Destas, **90% (n=9)** era do **sexo feminino** e **10% (n=1)** do sexo masculino.

As faixas etárias mais representadas situavam-se entre os **18 e os 24 anos (n=3; 30%)** e entre os **45 e os 54 anos de idade (n=4; 40%)**.

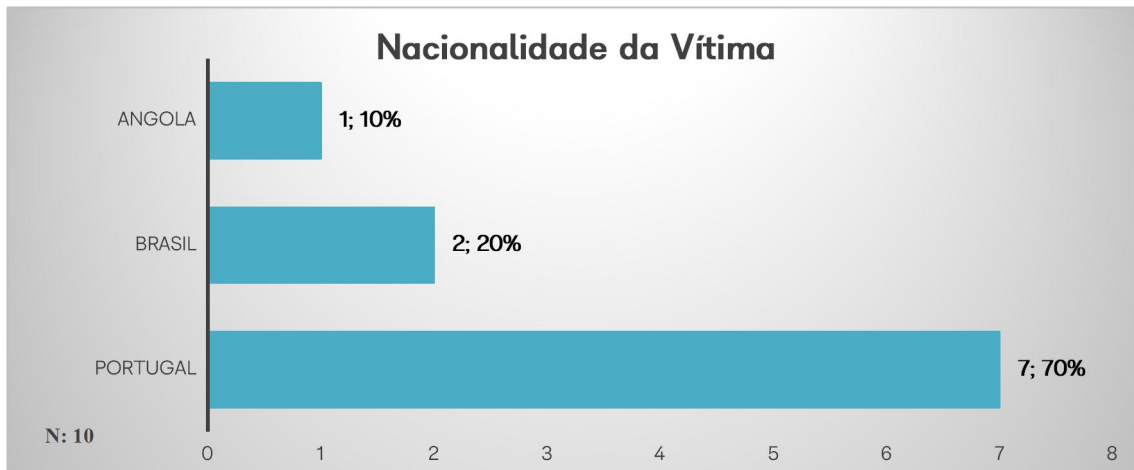
Idade da Vítima	N	%
0-3 anos	1	10
18-24 anos	3	30
35-44 anos	1	10
45-54 anos	4	40
Não se sabe	1	10
Total	10	100

Estatísticas APAV

Gabinete de Apoio à Vítima

Alto Alentejo Oeste

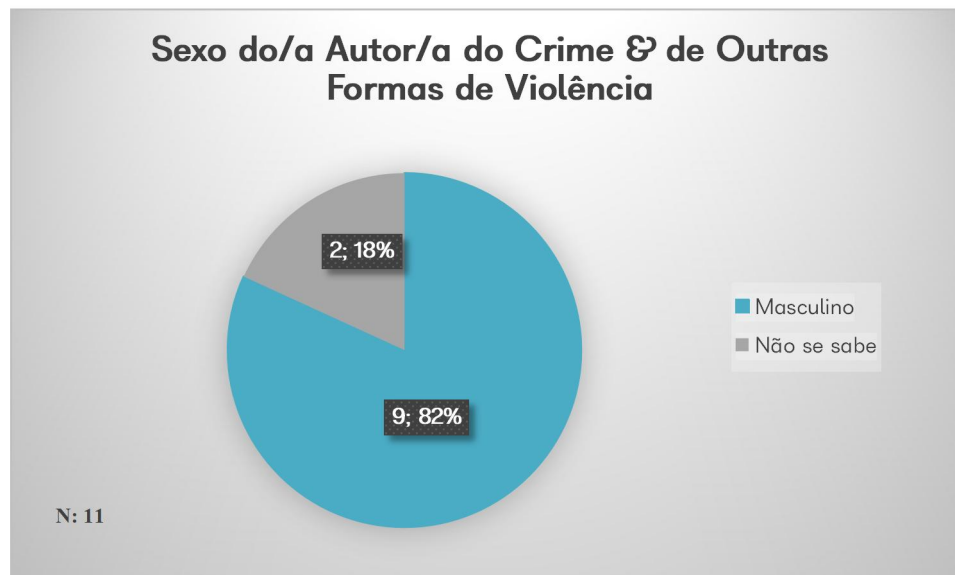
Das 10 vítimas assinaladas pelo polo de Fronteira do serviço e proximidade do Alto Alentejo Oeste, **70% (n=7)** era de nacionalidade **Portuguesa**, sendo que 2 (20%) eram de nacionalidade Brasileira.



No que diz respeito à residência da vítima, **Fronteira** foi naturalmente o município mais referenciado com **80% (n=8)** dos registos.

Município de residência da vítima	N	%
Fronteira	8	80
Não se sabe	2	20
Total	10	100

Caracterização do/a Autor/a do Crime & de Outras Formas de Violência

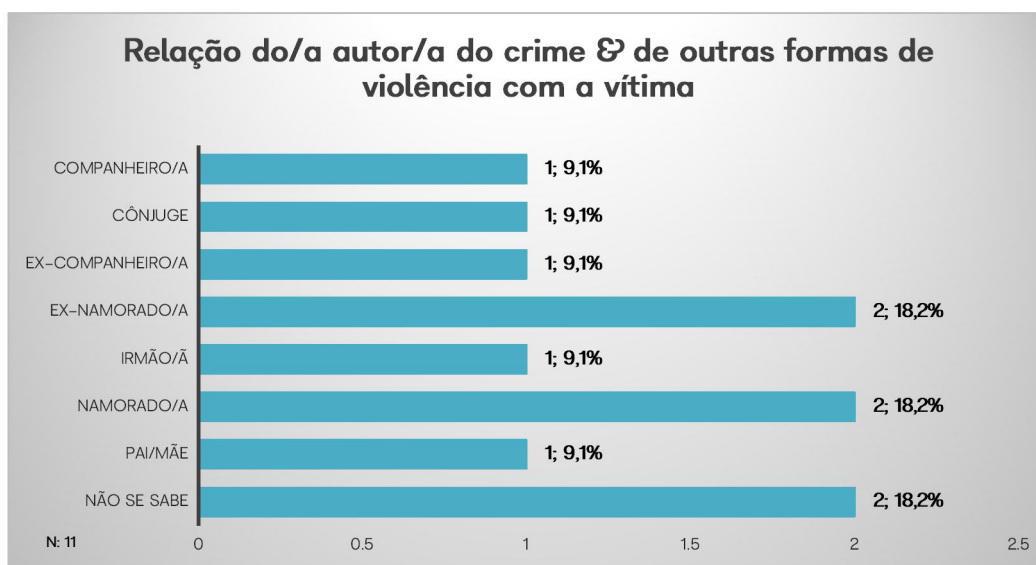


O polo de Fronteira do serviço de proximidade do Alto Alentejo Oeste tomou conhecimento, em 2022, de **11 autores de crime & de outras formas de violência**. Destes, **cerca de 82% (n=9)** era do **sexo masculino**.

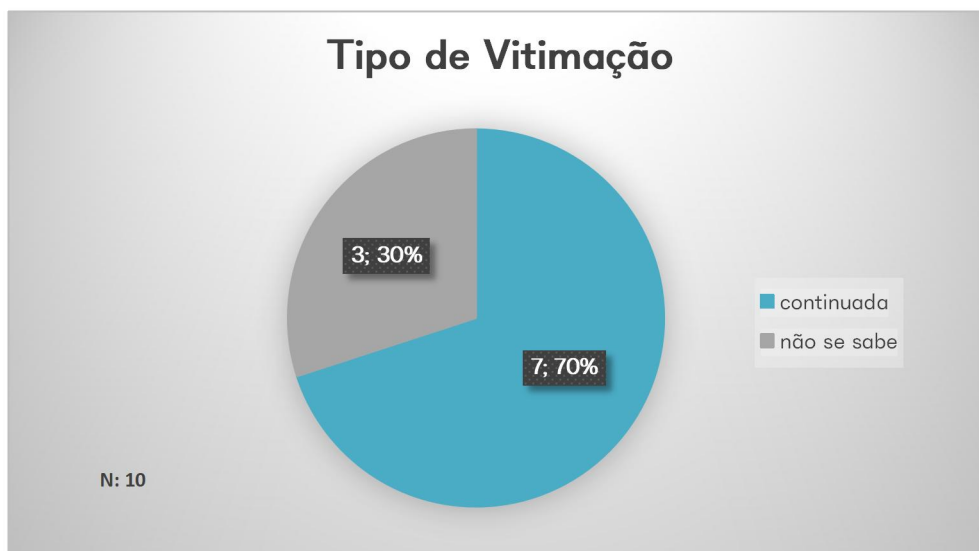
A faixa etária mais representativa situava-se entre os **18 e os 24 anos de idade (n=2; 18,2%)**.

Idade do/a Autor/a do Crime	N	%
18-24 anos	2	18,2
35-44 anos	1	9,1
45-54 anos	1	9,1
Não se sabe	7	63,6
Total	11	100

A relação do/a autor/a do crime & de outras formas de violência com a vítima pauta-se sobretudo por relações familiares, designadamente pelos **9,1% (n=1)** de relação de **cônjuge**, **9,1% (n=1)** de **companheiro**, **9,1% (n=1)** de **ex-companheiro**, **18,2% (n=2)** de **ex-namorado** e **18,2% (n=2)** de **namorado**. As relações familiares de **consanguinidade** em que vítima é **filho/a** do/a autor/a apresentaram um total de **9,1% (n=1)**.



Caracterização da Vitimação



Das 10 vítimas que foram apoiadas no polo de Fronteira do serviço de proximidade do Alto Alentejo Oeste no ano de 2022, **70% (n=7)** foi alvo de **vitimação continuada**, sendo que a sua **duração se situou entre os 6 meses e os 11 anos (n=4; 57,2%)**.

Duração da Vitimação	N	%
Entre 1 e 6 meses	1	14,3
Entre 2 e 3 anos	1	14,3
Entre 4 e 5 anos	1	14,3
Entre 8 e 11 anos	1	14,3
Não se sabe	3	42,8
Total	7	100

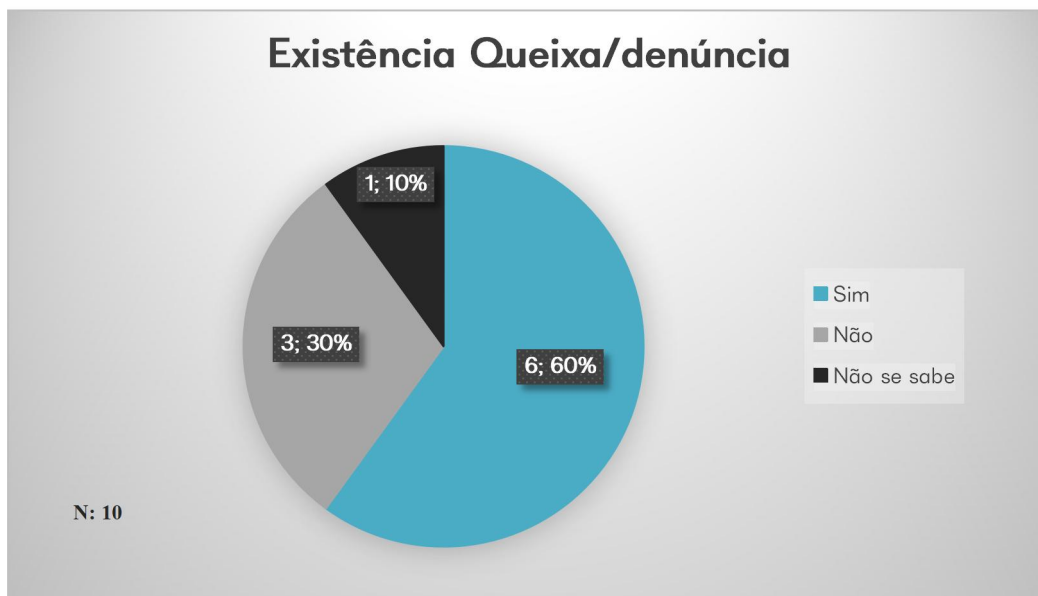
Estatísticas APAV

Gabinete de Apoio à Vítima

Alto Alentejo Oeste

O local para a prática do crime e de outras formas de violência⁷ mais prevalente por quem procurou o polo de Fronteira do serviço de proximidade do Alto Alentejo Oeste em 2022 foi a residência comum (n=4; 40%) entre vítima e autor do crime/de outras formas de violência.

Local de Crime e de Outras Formas de Violência	N	%
Internet e/ou telefone	1	10
Local de trabalho	1	10
Lugar/via pública	1	10
Residência comum	4	40
Residência da vítima	3	30
Total	10	100



Das situações que chegaram ao polo de Fronteira do serviço de proximidade do Alto Alentejo Oeste, para 60% (n=6) das mesmas foi efetuada queixa/denúncia numa autoridade competente.

⁷ No local para a prática do crime e de outras formas de violência, era possível a vítima indicar mais do que um local de vitimação, tornando o total de locais superior ou inferior ao número de vítimas. Por uma questão de facilidade na análise dos dados desta variável, optou-se por não se fazer referência a dados "não se sabe";

Estatísticas APAV

Gabinete de Apoio à Vítima

Alto Alentejo Oeste

Tendo em atenção os locais de apresentação de queixa/denúncia⁸ assinalados pelo polo de Fronteira do serviço de proximidade do Alto Alentejo Oeste, **cerca de 67% (n=4)** das mesmas foram efetuadas na **Guarda Nacional Republicana (GNR)**.

Local de apresentação de queixa/denúncia	N	%
GNR	4	66,7
MP	2	33,3
Total	6	100

⁸ Cada vítima pode apresentar mais do que um local para a apresentação de queixa/denúncia, tornando o total de locais igual, superior ou inferior ao número de queixas apresentadas/denúncias feitas. Por uma questão de facilidade na análise dos dados desta variável, optou-se por não se fazer referência a dados "não se sabe";

2.5. Polo de Gavião

Utentes

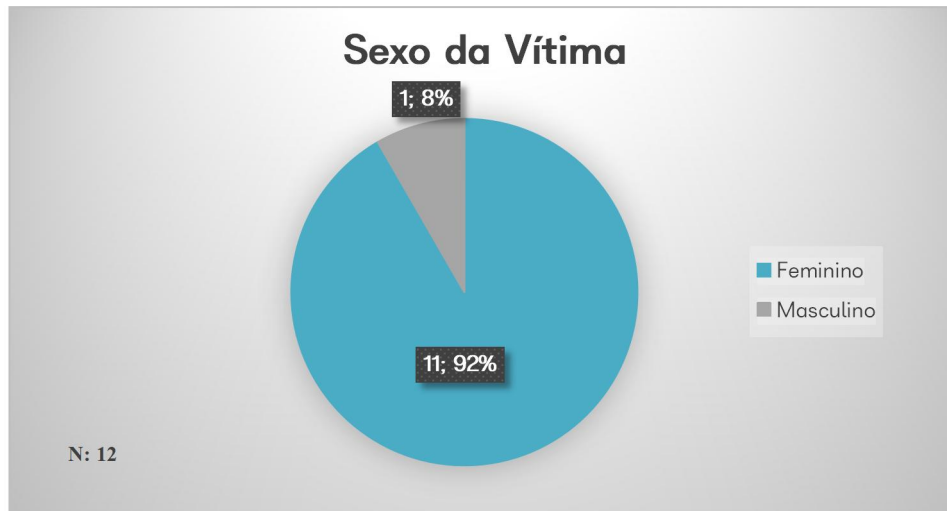
12

Crimes & Outras Formas de Violência

28

Crimes & outras formas de violência		N	%
Crimes contra as pessoas: vida ou integridade física	Violência Doméstica (maus tratos físicos e psíquicos – 152º)	23	82
Crimes contra pessoas: liberdade pessoal	Ameaça/coação	1	3,6
Crimes contra o património	Abuso de poder	1	3,6
	Burla	1	3,6
Outros crimes & outras formas de violência	Relacionamentos online	1	3,6
	Assédio (contraordenação)	1	3,6
Total		28	100

Caracterização da vítima



No ano de 2022, o polo de Gavião do serviço de proximidade do Alto Alentejo Oeste apoiou um total de **12 vítimas de crime e de outras formas de violência**. Destas, **cerca de 92% (n=11)** era do **sexo feminino** e **8,3% (n=1)** do sexo masculino.

A faixa etária mais representada situava-se entre os **35 e os 44 anos de idade (n=3; 25%)**.


Idade da Vítima	N	%
11-17 anos	1	8,3
35-44 anos	3	25
45-54 anos	2	16,7
55-64 anos	2	16,7
65 ou + anos	2	16,7
Não se sabe	2	16,7
Total	12	100

Estatísticas APAV

Gabinete de Apoio à Vítima

Alto Alentejo Oeste

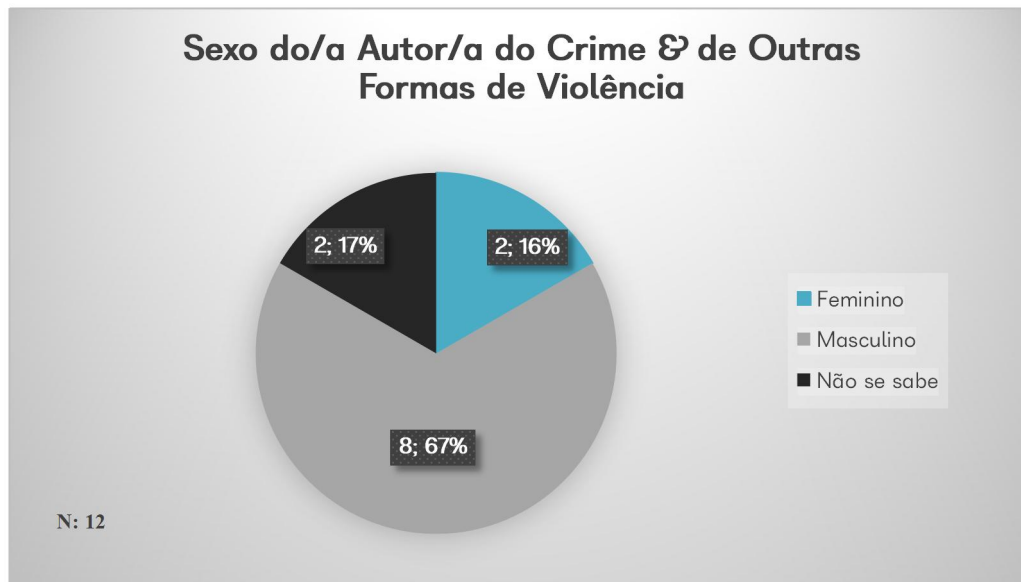
Das 12 vítimas assinaladas pelo polo de Gavião do serviço de proximidade do Alto Alentejo Oeste, **100% (n=12)** era de nacionalidade **Portuguesa**.



No que diz respeito à residência da vítima, **Gavião** foi naturalmente o município mais referenciado com **cerca de 92% (n=11)** dos registos.

Município de residência da vítima	N	%
Gavião	11	91,7
Não se sabe	1	8,3
Total	12	100

Caracterização do/a Autor/a do Crime & de Outras Formas de Violência

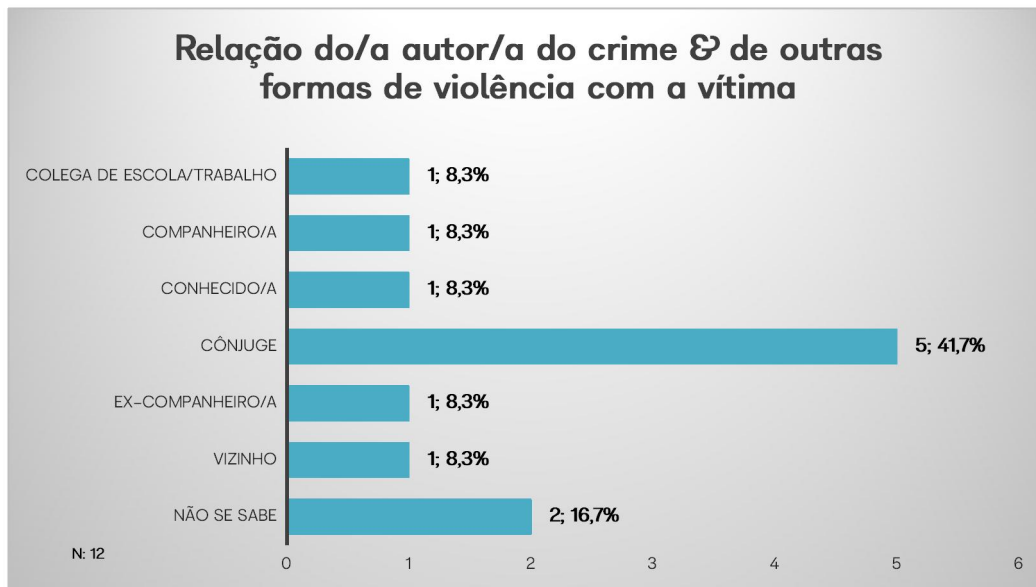


O polo de Gavião do serviço de proximidade do Alto Alentejo Oeste tomou conhecimento, em 2022, de 12 autores de crime & de outras formas de violência. Destes, cerca de 67% (n=8) era do sexo masculino.

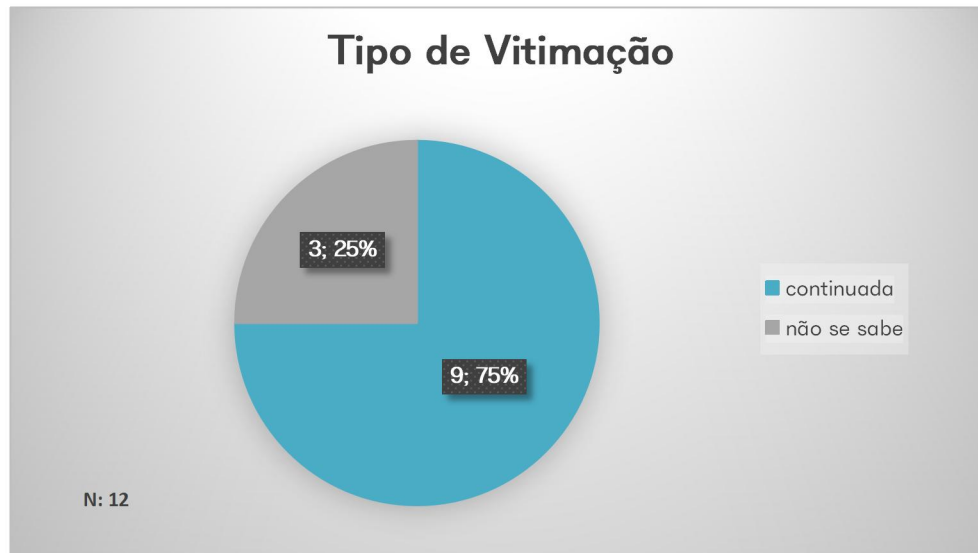
A faixa etária mais representativa situava-se nos 65 ou mais anos de idade (n=2; 16,7%).

Idade do/a Autor/a do Crime	N	%
35–44 anos	1	8,3
45–54 anos	1	8,3
65 ou + anos	2	16,7
Não se sabe	8	66,6
Total	12	100

A relação do/a autor/a do crime & de outras formas de violência com a vítima pauta-se sobretudo por relações familiares, designadamente pelos **41,7% (n=5) de relação de cônjuge**, **8,3% (n=1) de companheiro** e **8,3% (n=1) de ex-companheiro**.



Caracterização da Vitimação



Das 12 vítimas que foram apoiadas no polo de Gavião do serviço de proximidade do Alto Alentejo Oeste no ano de 2022, **75% (n=9)** foi alvo de **vitimação continuada**, sendo que as suas principais **durações** se situaram **entre 2 e 3 anos (n=2; 22,2%)** e **entre 12 e 20 anos (n=2; 22,2%)**.

Duração da Vitimação	N	%
Entre 7 meses e 1 ano	1	11,1
Entre 2 e 3 anos	2	22,2
Entre 12 a 20 anos	2	22,2
Entre 21 e 30 anos	1	11,1
Entre 31 e 50 anos	1	11,1
Não se sabe	2	22,2
Total	9	100

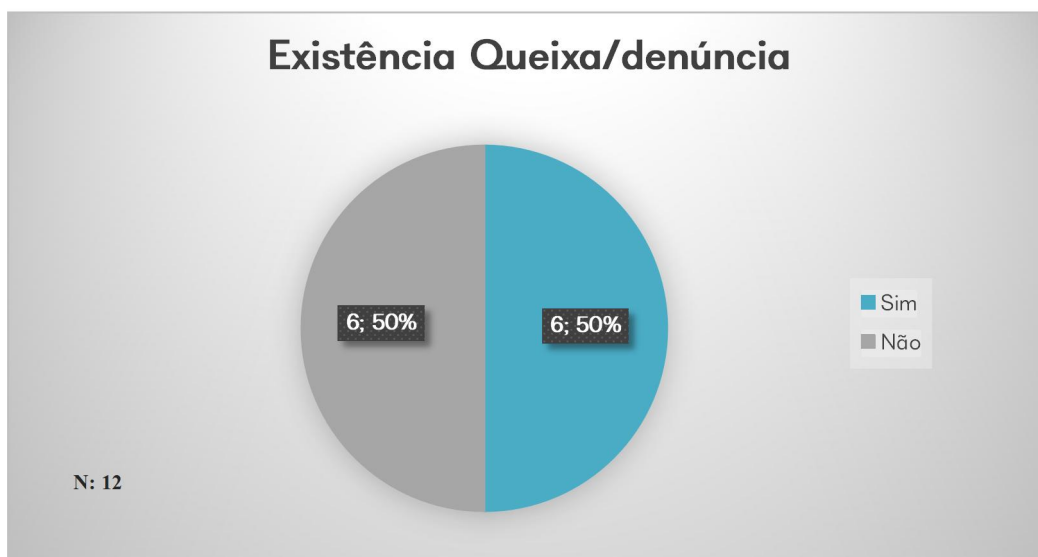
Estatísticas APAV

Gabinete de Apoio à Vítima

Alto Alentejo Oeste

O local para a prática do crime & de outras formas de violência⁹ mais prevalente por quem procurou o polo de Gavião do serviço de proximidade do Alto Alentejo Oeste em 2022 foi a residência comum (n=8; 61,5%) entre vítima e autor do crime/de outras formas de violência.

Local de Crime & de Outras Formas de Violência	N	%
Internet e/ou telefone	1	7,7
Local de trabalho	1	7,7
Lugar/via pública	2	15,4
Residência comum	8	61,5
Residência da vítima	1	7,7
Total	13	100



Das situações que chegaram ao polo de Gavião do serviço de proximidade do Alto Alentejo Oeste, para **50% (n=6)** das mesmas foi **efetuada queixa/denúncia numa autoridade competente.**

⁹ No local para a prática do crime e de outras formas de violência, era possível a vítima indicar mais do que um local de vitimação, tornando o total de locais superior ou inferior ao número de vítimas. Por uma questão de facilidade na análise dos dados desta variável, optou-se por não se fazer referência a dados "não se sabe";

Estatísticas APAV

Gabinete de Apoio à Vítima

Alto Alentejo Oeste

Tendo em atenção os locais de apresentação de queixa/denúncia¹⁰ assinalados pelo polo de Gavião do serviço de proximidade do Alto Alentejo Oeste, **100% (n=6)** das mesmas foram efetuadas na **Guarda Nacional Republicana (GNR)**.

Local de apresentação de queixa/denúncia	N	%
GNR	6	100
Total	6	100

¹⁰ Cada vítima pode apresentar mais do que um local para a apresentação de queixa/denúncia, tornando o total de locais igual, superior ou inferior ao número de queixas apresentadas/denúncias feitas. Por uma questão de facilidade na análise dos dados desta variável, optou-se por não se fazer referência a dados "não se sabe";

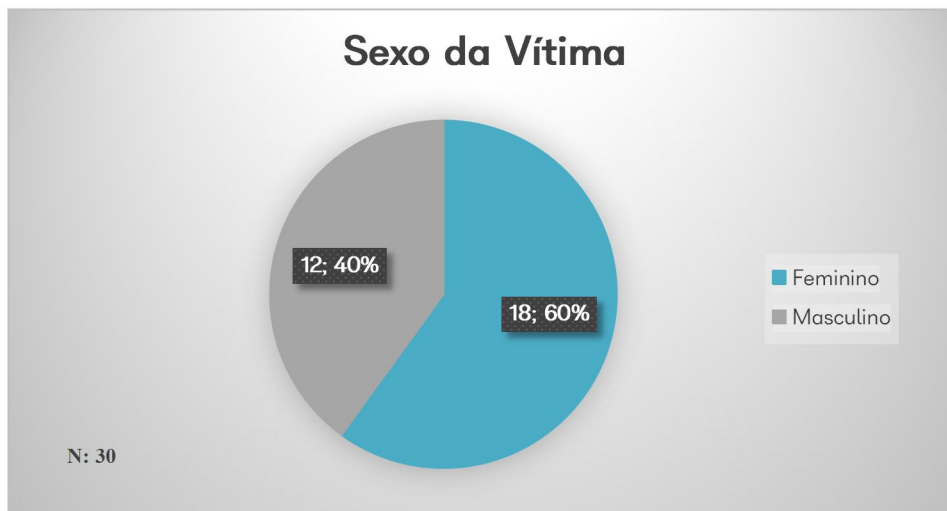
2.6. Polo de Nisa

Utentes
31

Crimes & Outras Formas de Violência
47

Crimes & outras formas de violência		N	%
Crimes contra as pessoas: vida ou integridade física	Ofensa à integridade física (simples)	7	14,9
	Violência Doméstica (maus tratos físicos e psíquicos – 152º)	22	46,8
Crimes contra as pessoas: liberdade pessoal	Ameaça/coação	7	14,9
Crimes contra as pessoas: honra	Difamação/injúrias	3	6,4
Crimes contra o património	Dano	4	8,5
	Burla	1	2,1
	Extorsão	1	2,1
	Furto: outros furtos	2	4,3
Total		47	100

Caracterização da vítima



No ano de 2022, o polo de Nisa do serviço de proximidade do Alto Alentejo Oeste apoiou um total de **30 vítimas de crime e de outras formas de violência**. Destas, **60% (n=18)** era do **sexo feminino** e **40% (n=12)** do sexo masculino.

A faixa etária mais representada situava-se nos **65 ou mais anos de idade (n=8; 26,7%)**.

Idade da Vítima	N	%
11-17 anos	1	3,3
18-24 anos	2	6,7
25-34 anos	3	10
35-44 anos	1	3,3
55-64 anos	3	10
65 ou + anos	8	26,7
Não se sabe	12	40
Total	30	100

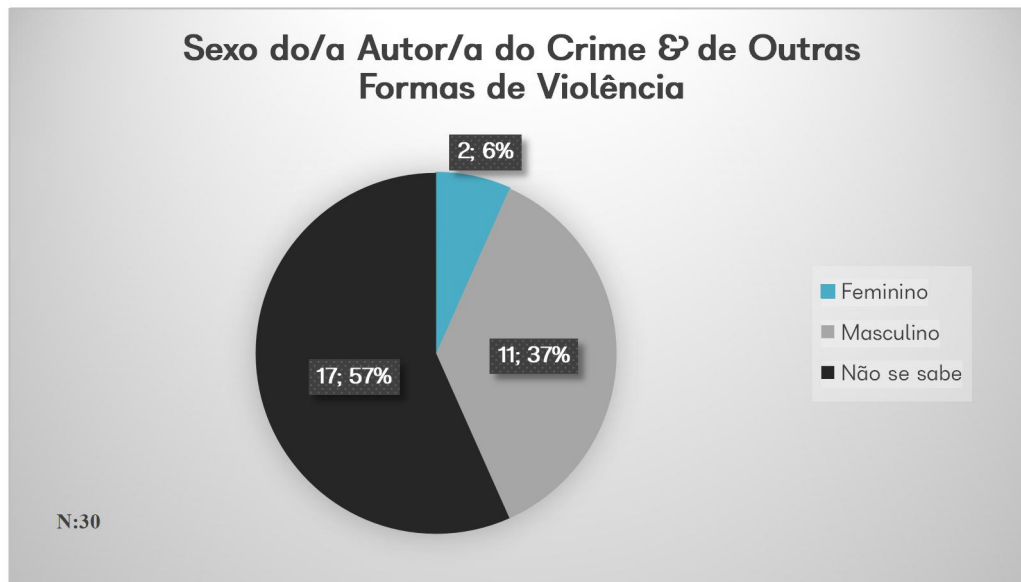
Das 30 vítimas assinaladas pelo polo de Nisa do serviço de proximidade do Alto Alentejo Oeste, **93,3% (n=28)** era de nacionalidade **Portuguesa**.



No que diz respeito à residência da vítima, **Nisa** foi naturalmente o município mais referenciado com **80% (n=24)** dos registos.

Município de residência da vítima	N	%
Castelo Branco	2	6,7
Lisboa	1	3,3
Nisa	24	80
Vila Velha de Ródão	1	3,3
Não se sabe	2	6,7
Total	30	100

Caracterização do/a Autor/a do Crime & de Outras Formas de Violência

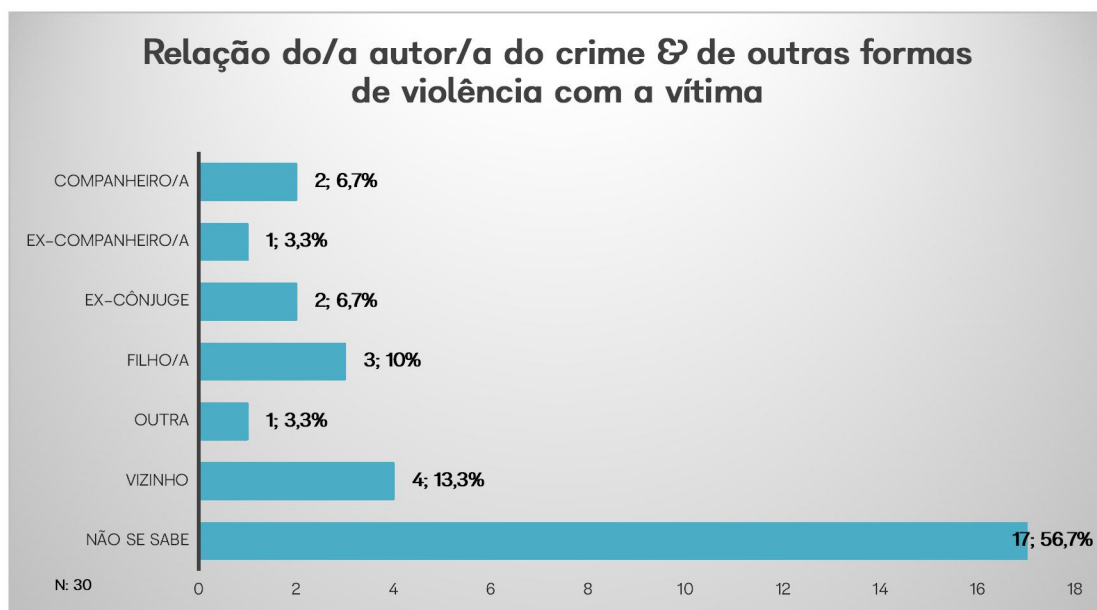


O polo de Nisa do serviço de proximidade do Alto Alentejo Oeste tomou conhecimento, em 2022, de **30 autores de crime & de outras formas de violência**. Destes, **cerca de 37% (n=11)** era do **sexo masculino**.

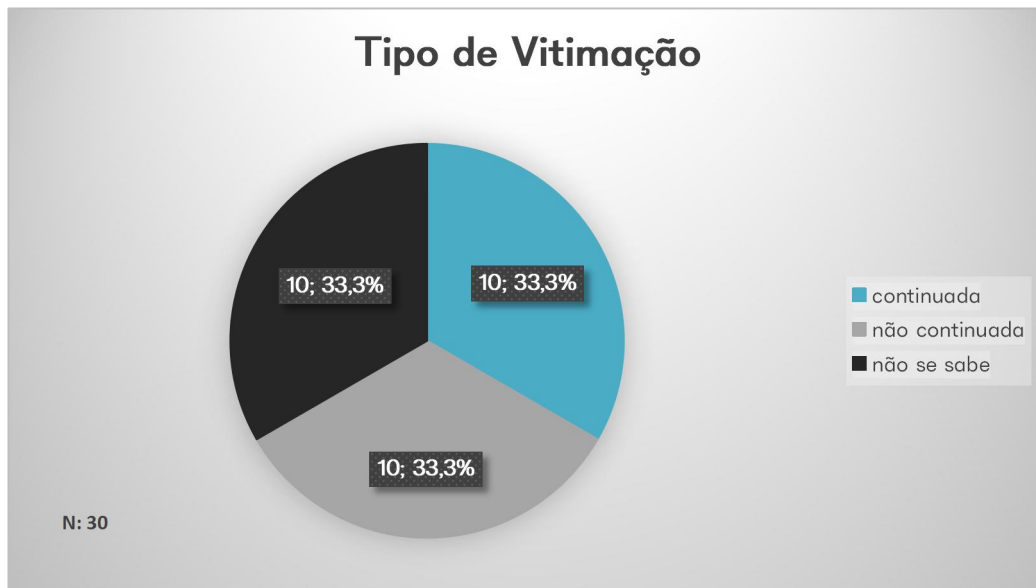
A faixa etária mais representativa situava-se entre os **35 e os 44 anos de idade (n=3; 10%)**.

Idade do/a Autor/a do Crime	N	%
25-34 anos	1	3,3
35-44 anos	3	10
45-54 anos	1	3,3
55-64 anos	1	3,3
Não se sabe	24	80
Total	30	100

A relação do/a autor/a do crime & de outras formas de violência com a vítima pauta-se sobretudo por relações familiares, designadamente pelos **6,7% (n=2)** de **relação de companheiro**, **3,3% (n=1)** de **ex-companheiro** e **6,7% (n=2)** de **ex-cônjuge**. As relações familiares de **consanguinidade** em que vítima é **pai/mãe** do/a autor/a apresentaram um total de **10% (n=3)**.



Caracterização da Vitimação



Das 30 vítimas que foram apoiadas no polo de Nisa do serviço de proximidade do Alto Alentejo Oeste no ano de 2022, **33,3% (n=10)** foi alvo de **vitimação continuada**, sendo que a sua principal **duração** se situou **entre 1 e 6 meses (n=3; 30%)**.

Duração da Vitimação	N	%
Entre 1 e 6 meses	3	30
Entre 7 meses e 1 ano	1	10
Entre 2 e 3 anos	2	20
Entre 12 a 20 anos	1	10
Não se sabe	3	30
Total	10	100

Estatísticas APAV

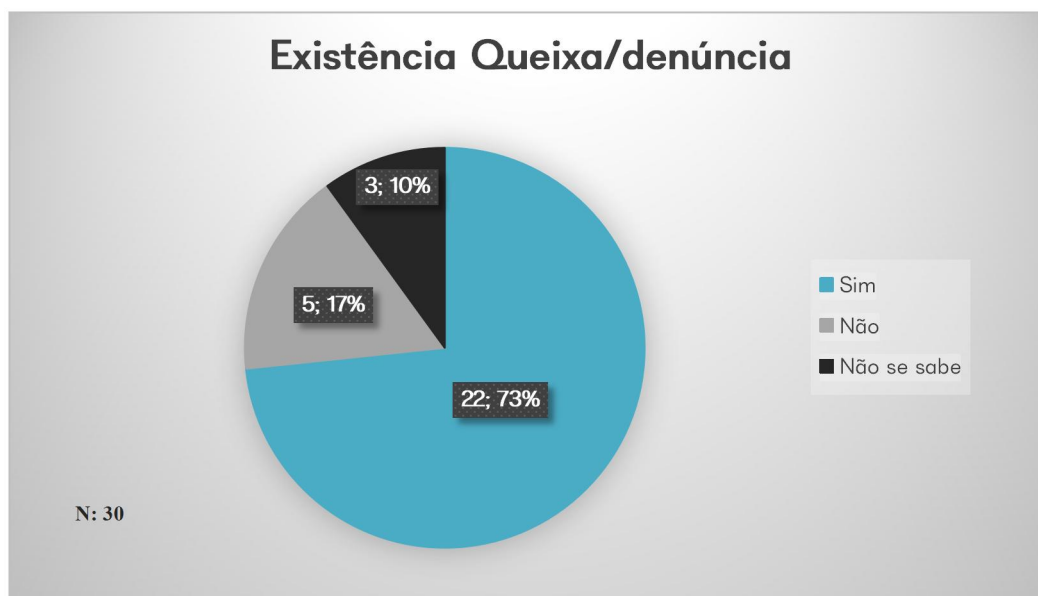
Gabinete de Apoio à Vítima

Alto Alentejo Oeste

Os locais para a prática do crime & de outras formas de violência¹¹ mais prevalentes por quem procurou o polo de Nisa do serviço de proximidade do Alto Alentejo Oeste em 2022 foram a **residência comum (n=7; 25,9%)** entre vítima e autor do crime/de outras formas de violência e o **lugar/via pública (n=7; 25,9%)**.

Local de Crime & de Outras Formas de Violência	N	%
Estabelecimento de ensino	2	7,4
Internet e/ou telefone	4	14,9
Lugar/via pública	7	25,9
Residência comum	7	25,9
Residência da vítima	6	22,2
Transportes públicos	1	3,7
Total	27	100

Das situações que chegaram ao polo de Nisa do serviço de proximidade do Alto Alentejo Oeste, para **73,3% (n=22)** das mesmas foi **efetuada queixa/denúncia numa autoridade competente**.



¹¹ No local para a prática do crime e de outras formas de violência, era possível a vítima indicar mais do que um local de vitimação, tornando o total de locais superior ou inferior ao número de vítimas. Por uma questão de facilidade na análise dos dados desta variável, optou-se por não se fazer referência a dados "não se sabe";

Estatísticas APAV

Gabinete de Apoio à Vítima

Alto Alentejo Oeste

Tendo em atenção os locais de apresentação de queixa/denúncia¹² assinalados pelo polo de Nisa do serviço de proximidade do Alto Alentejo Oeste, **100% (n=22)** das mesmas foram efetuadas na **Guarda Nacional Republicana (GNR)**.

Local de apresentação de queixa/denúncia	N	%
GNR	22	100
Total	22	100

¹² Cada vítima pode apresentar mais do que um local para a apresentação de queixa/denúncia, tornando o total de locais igual, superior ou inferior ao número de queixas apresentadas/denúncias feitas. Por uma questão de facilidade na análise dos dados desta variável, optou-se por não se fazer referência a dados "não se sabe";

2.7. GAV de Ponte de Sôr

Utentes

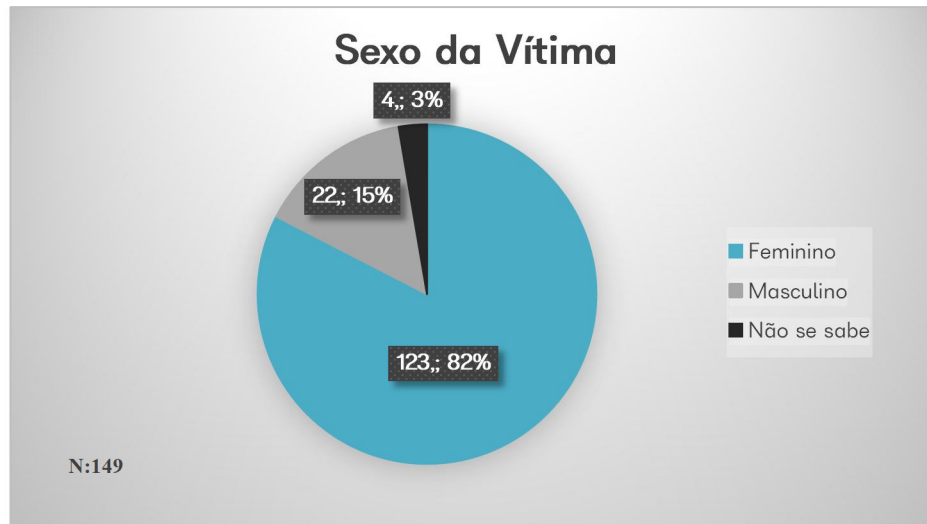
152

Crimes & Outras Formas de Violência

267

Crimes & outras formas de violência		N	%
Crimes contra as pessoas: vida ou integridade física	Ofensa à integridade física (simples)	10	3,7
	Violência Doméstica (maus tratos físicos e psíquicos – 152^o)	206	77,2
	Maus tratos/violência institucional	1	0,4
Crimes contra pessoas: liberdade	Ameaça/coação	13	4,9
	Perseguição (<i>Stalking</i>)	4	1,5
Crimes contra as pessoas: sexuais	Crimes sexuais contra adultos	3	1,1
	Crimes sexuais contra crianças e jovens	5	1,9
Crimes contra as pessoas: honra e reserva da vida privada	Difamação/injúrias	6	2,2
	Devassa da vida privada e/ou gravações/fotografias ilícitas	3	1,1
	Violação de correspondência ou telecomunicações	1	0,4
	Violação de domicílio ou perturbação da vida privada	1	0,4
Crimes contra vida em Sociedade	Propagação de doença contagiosa	1	0,4
Crimes contra o Estado	Abuso de poder	3	1,1
Crimes contra o património	Burla	2	0,7
	Outros crimes contra o património	1	0,4
Outros crimes & outras formas de violência	Bullying	2	0,7
	Cyberbullying	2	0,7
	Sextortion	1	0,4
	Violação de dados pessoais	1	0,4
	Assédio (contraordenação)	1	0,4
Total		267	100

Caracterização da vítima



No ano de 2022, o GAV de Ponte de Sôr do serviço de proximidade do Alto Alentejo Oeste apoiou um total de **149 vítimas de crime e de outras formas de violência**. Destas, **cerca de 83% (n=123)** era do **sexo feminino** e **14,8% (n=22)** do sexo masculino.

A faixa etária mais representada situava-se entre os **45 e os 54 anos de idade (n=24; 16,1%)**.

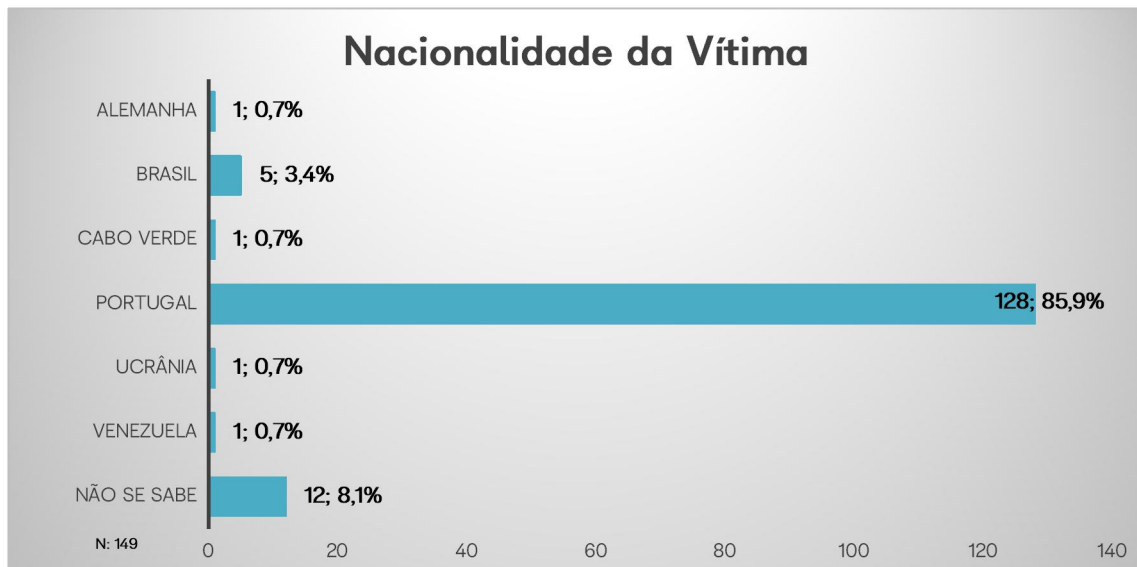
Idade da Vítima	N	%
0-3 anos	1	0,7
6-10 anos	13	8,7
11-17 anos	14	9,4
18-24 anos	10	6,7
25-34 anos	12	8,1
35-44 anos	16	10,7
45-54 anos	24	16,1
55-64 anos	17	11,4
65 ou + anos	19	12,8
Não se sabe	23	15,4
Total	149	100

Estatísticas APAV

Gabinete de Apoio à Vítima

Alto Alentejo Oeste

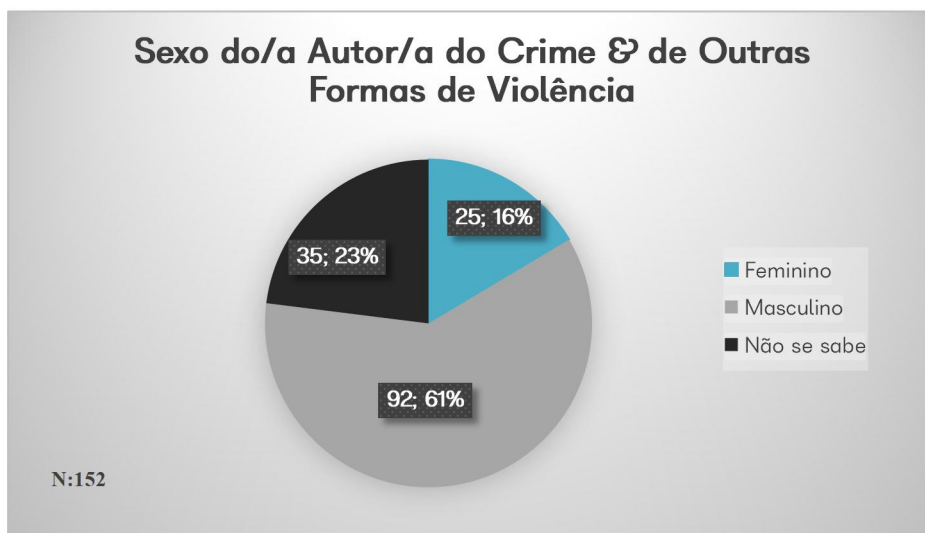
Das 149 vítimas assinaladas pelo GAV de Ponte de Sôr do serviço de proximidade do Alto Alentejo Oeste, **cerca de 86% (n=128)** era de nacionalidade **Portuguesa**, sendo que 5 (3,3%) era de nacionalidade Brasileira.



No que diz respeito à residência da vítima, **Ponte de Sôr** foi naturalmente o município mais referenciado com **46,2% (n=69)** dos registos.

Município de residência da vítima	N	%
Alcácer do Sal	1	0,7
Angra do Heroísmo	1	0,7
Arraiolos	1	0,7
Arronches	2	1,3
Beja	2	1,3
Campo Maior	4	2,7
Cascais	2	1,3
Cartaxo	1	0,7
Castelo de Vide	2	1,3
Covilhã	1	0,7
Cuba	1	0,7
Elvas	5	3,3
Entroncamento	1	0,7
Estremoz	1	0,7
Évora	10	6,7
Ferreira do Alentejo	1	0,7
Fronteira	1	0,7
Marinha Grande	1	0,7
Marvão	2	1,3
Mértola	1	0,7
Montemor-o-Novo	1	0,7
Odemira	1	0,7
Ourique	1	0,7
Penafiel	1	0,7
Ponte de Sôr	69	46,2
Portalegre	5	3,3
Portel	3	2
Reguengos de Monsaraz	3	2
Santiago do Cacém	1	0,7
Serpa	3	2
Torres Vedras	1	0,7
Vendas Novas	2	1,3
Não se sabe	17	11,4
Total	149	100

Caracterização do/a Autor/a do Crime & de Outras Formas de Violência



O GAV de Ponte de Sôr do serviço de proximidade do Alto Alentejo Oeste tomou conhecimento, em 2022, de **152 autores de crime & de outras formas de violência**. Destes, **cerca de 61% (n=92)** era do **sexo masculino**.

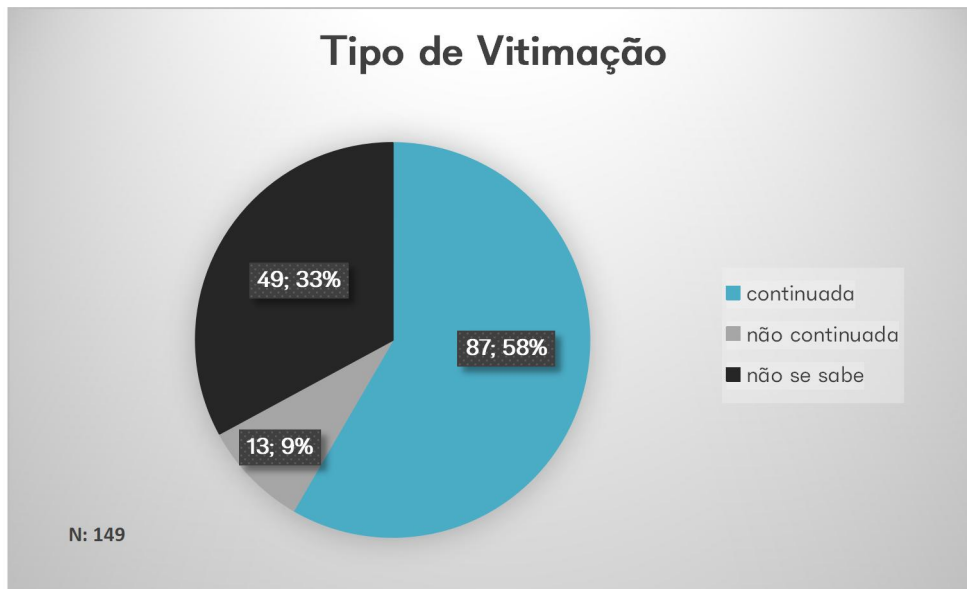
A faixa etária mais representativa situava-se entre os **45 e os 54 anos de idade (n=16; 10,5%)**.

Idade do/a Autor/a do Crime	N	%
11-17 anos	1	0,7
18-24 anos	4	2,6
25-34 anos	11	7,2
35-44 anos	11	7,2
45-54 anos	16	10,5
55-64 anos	8	5,3
65 ou + anos	6	4
Não se sabe	95	62,5
Total	152	100

A relação do/a autor/a do crime & de outras formas de violência com a vítima pauta-se sobretudo por relações familiares, designadamente pelos **15,8% (n=24) de relação de cônjuge**, **9,2% (n=14) de companheiro**, **8,6% (n=13) de ex-companheiro**, **4% (n=6) de ex-cônjuge**, **3,3% (n=5) de ex-namorado** e **2% (n=3) de namorado**. As relações familiares de **consanguinidade** em que vítima é filho/a do/a autor/a apresentaram um total de **9,2% (n=14)**, seguindo-se os **5,9% (n=9)** em que a vítima é pai/mãe do autor/a.



Caracterização da Vitimação



Das 149 vítimas que foram apoiadas no GAV de Ponte de Sôr do serviço de proximidade do Alto Alentejo Oeste no ano de 2022, **58,4% (n=87)** foi alvo de **vitimação continuada**, sendo que a sua principal **duração** se situou **entre os 7 meses e 1 ano (n=16; 18,4%)**.

Duração da Vitimação	N	%
Entre 1 e 6 meses	11	12,7
Entre 7 meses e 1 ano	16	18,4
Entre 2 e 3 anos	14	16,1
Entre 4 e 5 anos	7	8
Entre 6 e 7 anos	6	6,9
Entre 8 e 11 anos	6	6,9
Entre 12 a 20 anos	8	9,2
Entre 21 e 30 anos	4	4,6
Entre 31 e 50 anos	3	3,4
Não se sabe	12	13,8
Total	87	100

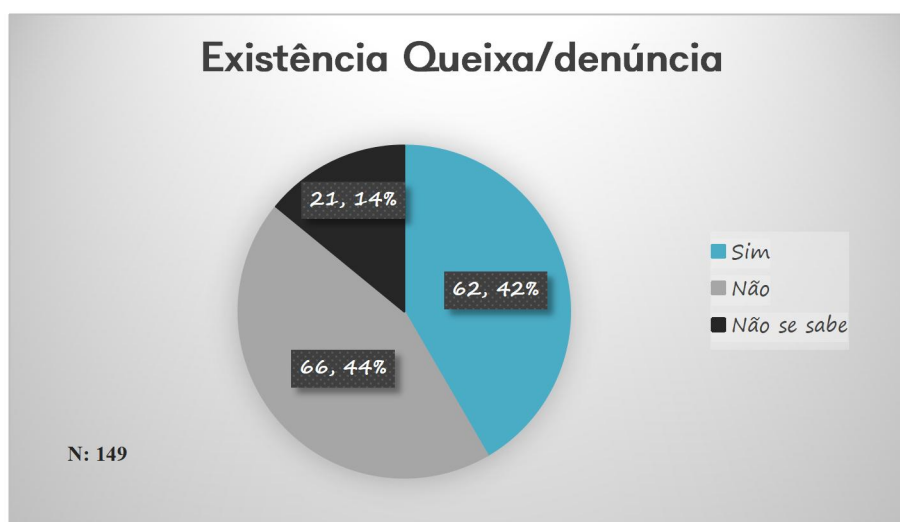
Estatísticas APAV

Gabinete de Apoio à Vítima

Alto Alentejo Oeste

O local para a prática do crime & de outras formas de violência¹³ mais prevalente por quem procurou o GAV de Ponte de Sôr do serviço de proximidade do Alto Alentejo Oeste em 2022 foi a **residência comum (n=65; 47,4%)** entre vítima e autor do crime/de outras formas de violência.

Local de Crime & de Outras Formas de Violência	N	%
Estabelecimento de ensino	6	4,4
Instituição de acolhimento	3	2,2
Internet e/ou telefone	11	8
Local de trabalho	1	0,7
Lugar/via pública	8	5,8
Residência comum	65	47,4
Residência da vítima	27	19,7
Residência do autor	9	6,6
Outra residência	2	1,5
Viatura automóvel	3	2,2
Outro local	2	1,5
Total	137	100



Das situações que chegaram ao GAV de Ponte de Sôr do serviço de proximidade do Alto Alentejo Oeste, para **cerca de 42% (n=62)** das mesmas foi **efetuada queixa/denúncia numa autoridade competente.**

¹³ No local para a prática do crime e de outras formas de violência, era possível a vítima indicar mais do que um local de vitimação, tornando o total de locais superior ou inferior ao número de vítimas. Por uma questão de facilidade na análise dos dados desta variável, optou-se por não se fazer referência a dados "não se sabe";

Estatísticas APAV

Gabinete de Apoio à Vítima

Alto Alentejo Oeste

Tendo em atenção os locais de apresentação de queixa/denúncia¹⁴ assinalados pelo GAV de Ponte de Sôr do serviço de proximidade do Alto Alentejo Oeste, **73% (n=46)** das mesmas foram efetuadas na **Guarda Nacional Republicana (GNR)**, seguindo-se o **Ministério Público (MP)** com **12,7% (n=8)** das ocorrências.

Local de apresentação de queixa/denúncia	N	%
GNR	46	73
MP	8	12,7
PJ	4	6,4
PSP	5	7,9
Total	63	100

¹⁴ Cada vítima pode apresentar mais do que um local para a apresentação de queixa/denúncia, tornando o total de locais igual, superior ou inferior ao número de queixas apresentadas/denúncias feitas. Por uma questão de facilidade na análise dos dados desta variável, optou-se por não se fazer referência a dados "não se sabe";

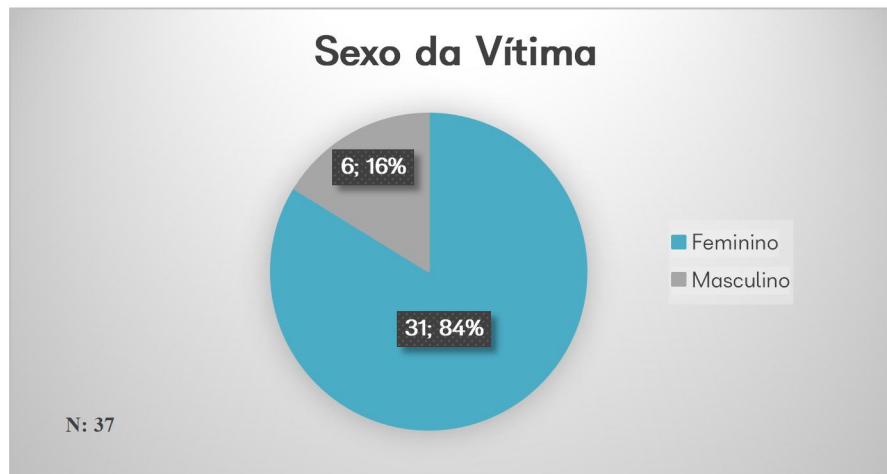
2.8. Polo de Sousel

Utentes
38

Crimes & Outras Formas de Violência
67

Crimes & outras formas de violência		N	%
Crimes contra as pessoas: vida ou integridade física	Violência Doméstica (maus tratos físicos e psíquicos – 152º)	50	74,5
	Ofensas à integridade física (simples)	3	4,5
	Maus tratos/violência institucional	1	1,5
Crimes contra as pessoas: liberdade pessoal	Perseguição (stalking)	2	3
Crimes contra as pessoas: sexuais	Crimes sexuais contra adultos	3	4,5
Crimes contra as pessoas: honra	Difamação/injúrias	2	3
Crimes contra o património	Abuso de confiança	1	1,5
	Burla	1	1,5
	Abuso de cartão bancário/crédito	1	1,5
Outros crimes & outras formas de violência	Bullying	1	1,5
	Assédio (contraordenação)	2	3
Total		67	100

Caracterização da vítima

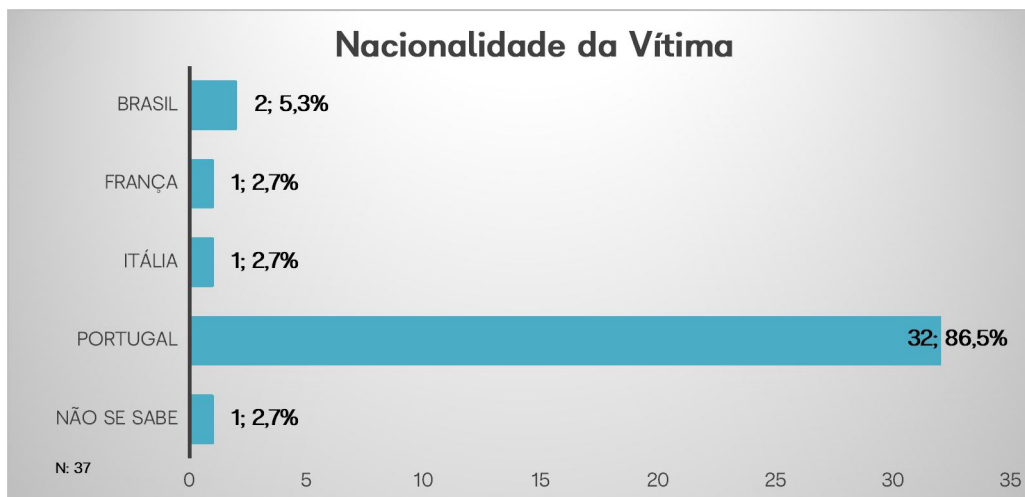


No ano de 2022, o polo de Sousel do serviço de proximidade do Ato Alentejo Oeste apoiou um total de **37 vítimas de crime e de outras formas de violência**. Destas, **cerca de 84% (n=31)** era do **sexo feminino** e 16,2% (n=6) do sexo masculino.

As faixas etárias mais representadas situavam-se entre os **35 e os 44 anos (n=7; 18,9%)** e nos **65 ou mais anos de idade (n=6; 16,2%)**.

Idade da Vítima	N	%
6-10 anos	1	2,7
11-17 anos	5	13,6
18-24 anos	2	5,4
25-34 anos	4	10,8
35-44 anos	7	18,9
45-54 anos	4	10,8
55-64 anos	4	10,8
65 ou + anos	6	16,2
Não se sabe	4	10,8
Total	37	100

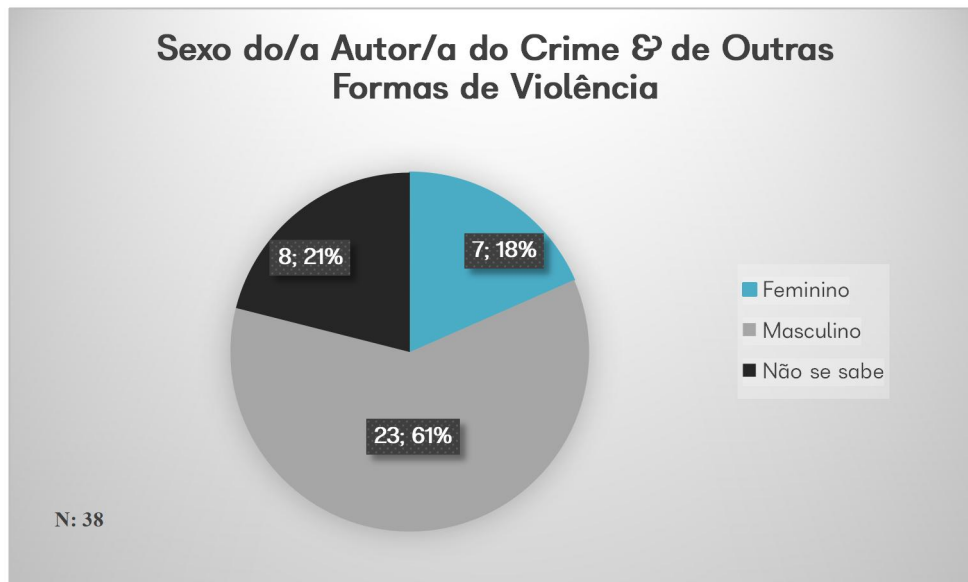
Das 37 vítimas assinaladas pelo polo de Sousel do serviço de proximidade do Alto Alentejo Oeste, **cerca de 87% (n=32)** era de nacionalidade **Portuguesa**, sendo que 2 (5,4%) eram de nacionalidade Brasileira.



No que diz respeito à residência da vítima, **Sousel** foi naturalmente o município mais referenciado com **51,3% (n=19)** dos registos.

Município de residência da vítima	N	%
Borba	3	8,1
Estremoz	8	21,6
Moura	1	2,7
Sousel	19	51,3
Vila Viçosa	5	13,6
Não se sabe	1	2,7
Total	37	100

Caracterização do/a Autor/a do Crime & de Outras Formas de Violência

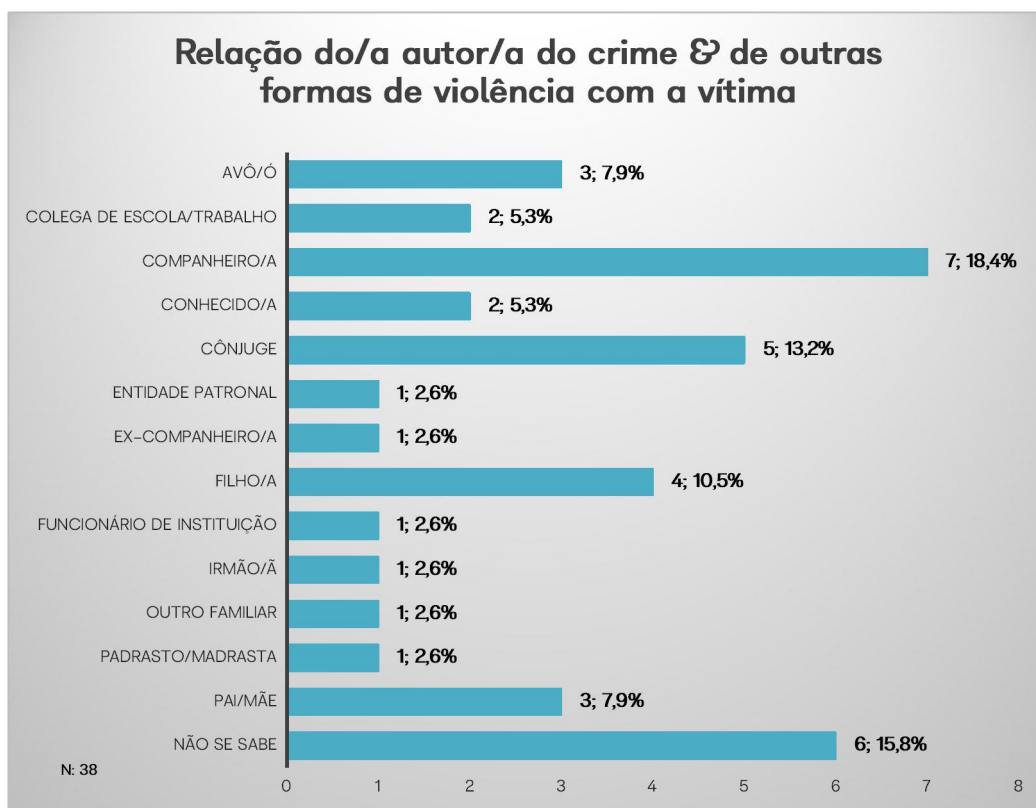


O polo de Sousel do serviço de proximidade do Alto Alentejo Oeste tomou conhecimento, em 2022, de **38 autores de crime & de outras formas de violência**. Destes, cerca de **61% (n=23)** era do **sexo masculino**.

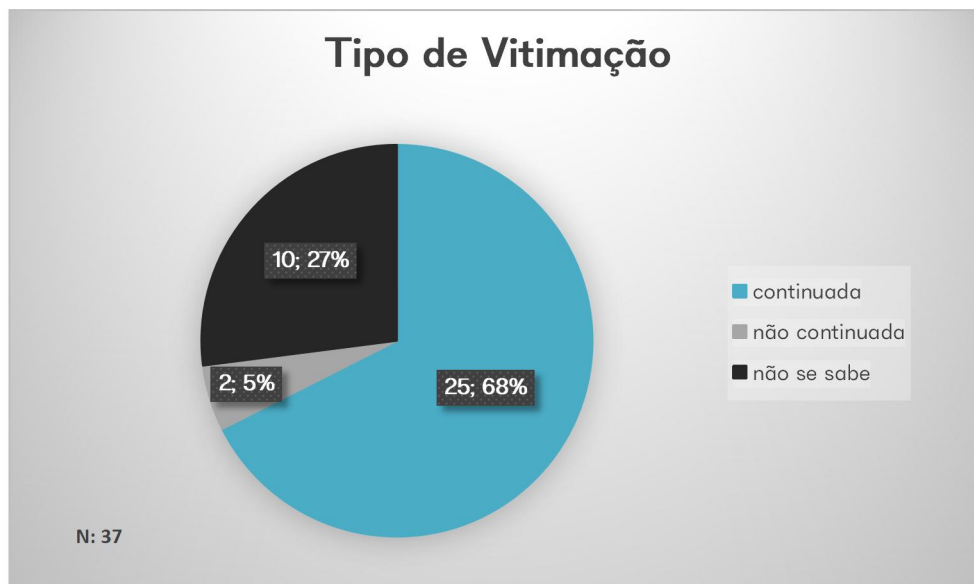
As faixas etárias mais representativas situavam-se entre os **45 e os 54 anos (n=5; 13,2%)** e nos **65 ou mais anos de idade (n=5; 13,2%)**.

Idade do/a Autor/a do Crime	N	%
18-25 anos	1	2,6
25-34 anos	1	2,6
35-44 anos	3	7,9
45-54 anos	5	13,2
55-64 anos	4	10,5
65 ou + anos	5	13,2
Não se sabe	19	50
Total	38	100

A relação do/a autor/a do crime & de outras formas de violência com a vítima pauta-se sobretudo por relações familiares, designadamente pelos **13,2% (n=5) de relação de cônjuge**, **18,4% (n=7) de companheiro** e **2,6% (n=1) de ex-companheiro**. As relações familiares de **consanguinidade** em que vítima é filho/a do/a autor/a apresentaram um total de **7,9% (n=3)**, seguindo-se os **10,5% (n=4)** em que a vítima é pai/mãe do autor/a.



Caracterização da Vitimação



Das 37 vítimas que foram apoiadas no polo de Sousel do serviço de proximidade do Alto Alentejo Oeste no ano de 2022, **cerca de 68% (n=25)** foi alvo de **vitimação continuada**, sendo que a sua principal **duração se situou entre 1 e 6 meses (n=6; 24%)**.

Duração da Vitimação	N	%
Entre 1 e 6 meses	6	24
Entre 7 meses e 1 ano	3	12
Entre 2 e 3 anos	5	20
Entre 4 e 5 anos	3	12
Entre 6 e 7 anos	1	4
Entre 8 e 11 anos	2	8
Entre 12 a 20 anos	5	20
Total	25	100

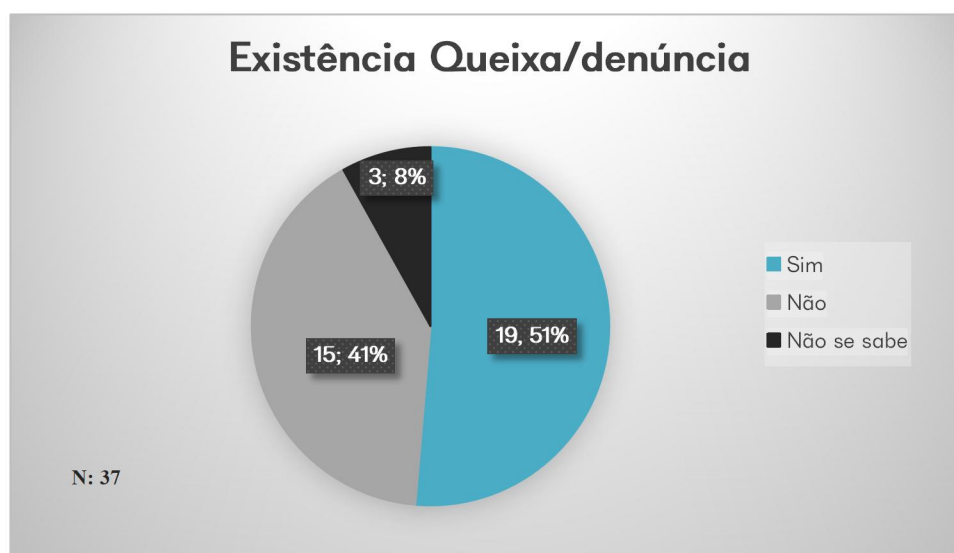
Estatísticas APAV

Gabinete de Apoio à Vítima

Alto Alentejo Oeste

O local para a prática do crime & de outras formas de violência¹⁵ mais prevalente por quem procurou o polo de Sousel do serviço de proximidade do Alto Alentejo Oeste em 2022 foi a residência comum (n=16; 45,7%) entre vítima e autor do crime/de outras formas de violência.

Local de Crime & de Outras Formas de Violência	N	%
Estabelecimento de ensino	1	2,9
Instituição de acolhimento	1	2,9
Local de trabalho	2	5,7
Lugar/via pública	3	8,5
Residência comum	16	45,7
Residência da vítima	7	20
Residência do autor	3	8,5
Viatura automóvel	1	2,9
Outro local	1	2,9
Total	35	100



Das situações que chegaram ao polo de Sousel do serviço de proximidade do Alto Alentejo Oeste, para **51,3% (n=19)** das mesmas foi **efetuada queixa/denúncia numa autoridade competente.**

¹⁵ No local para a prática do crime e de outras formas de violência, era possível a vítima indicar mais do que um local de vitimação, tornando o total de locais superior ou inferior ao número de vítimas. Por uma questão de facilidade na análise dos dados desta variável, optou-se por não se fazer referência a dados "não se sabe";

Estatísticas APAV

Gabinete de Apoio à Vítima

Alto Alentejo Oeste

Tendo em atenção os locais de apresentação de queixa/denúncia¹⁶ assinalados pelo polo de Sousel do serviço de proximidade do Alto Alentejo Oeste, **68,4% (n=13)** das mesmas foram efetuadas na **Guarda Nacional Republicana (GNR)**, seguindo-se a **Polícia de Segurança Pública (PSP)** com **15,8% (n=3)** das ocorrências.

Local de apresentação de queixa/denúncia	N	%
GNR	13	68,4
MP	2	10,5
PJ	1	5,3
PSP	3	15,8
Total	19	100

¹⁶ Cada vítima pode apresentar mais do que um local para a apresentação de queixa/denúncia, tornando o total de locais igual, superior ou inferior ao número de queixas apresentadas/denúncias feitas. Por uma questão de facilidade na análise dos dados desta variável, optou-se por não se fazer referência a dados "não se sabe";



Qualquer pessoa pode ser vítima de crime.

Ser vítima de crime é um acontecimento negativo a que qualquer pessoa pode ser sujeita ao longo da sua vida.

Para além das consequências físicas, psicológicas, económicas e sociais que o crime pode provocar, é normal que o envolvimento num processo judicial possa levantar-lhe dúvidas e causar-lhe ansiedade e receio.

Se foi vítima de crime ou conhece alguém que o foi, a **APAV pode ajudá-lo/a.**

A **APAV está disponível para o/a informar sobre os seus direitos, o processo penal e os serviços que podem prestar-lhe apoio.**

© APAV | Junho 2023

Associação Portuguesa
de Apoio à Vítima
Rua José Estêvão, 135 A, Piso 1,
1150-201 Lisboa
Têl. 21 358 79 20
apav.sede@apav.pt

instituição de solidariedade
social – pessoa coletiva
de utilidade pública

É PERMITIDA A REPRODUÇÃO, CITAÇÃO
OU REFERÊNCIA COM FINS INFORMATIVOS
NÃO COMERCIAIS, DESDE QUE
EXPRESSAMENTE CITADA A FONTE.

WWW.APAV.PT/ESTATISTICAS

www.apav.pt



CHAMADA GRATUITA

116 006

LINHA DE APOIO À VÍTIMA
DIAS ÚTEIS DAS 08H-22H